

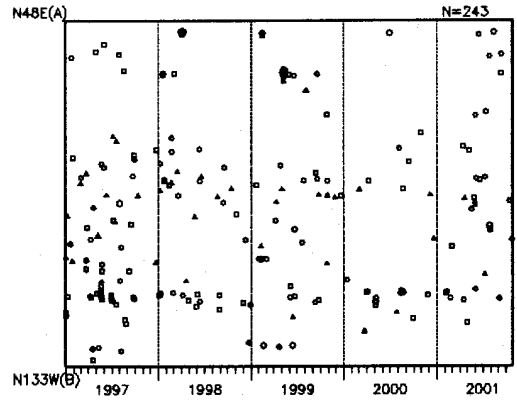
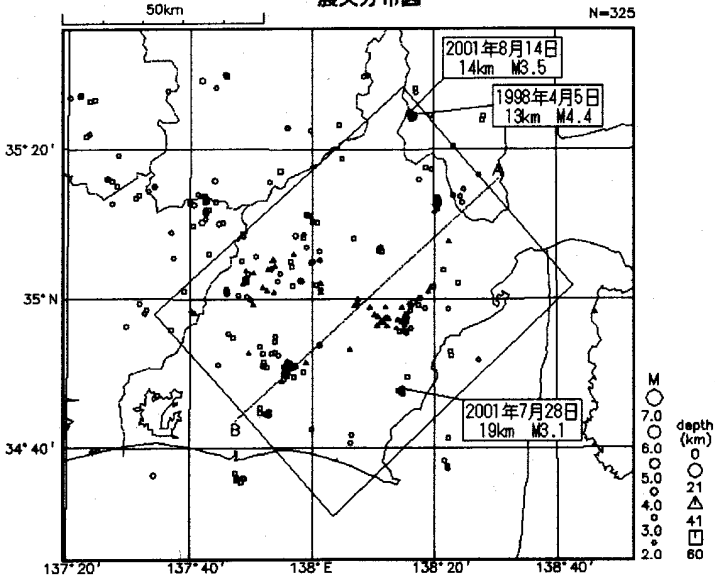
# 固着域周辺の地震活動 (地殻内 1997 年以降)

1997 年 1 月 1 日 ~ 2001 年 10 月 24 日

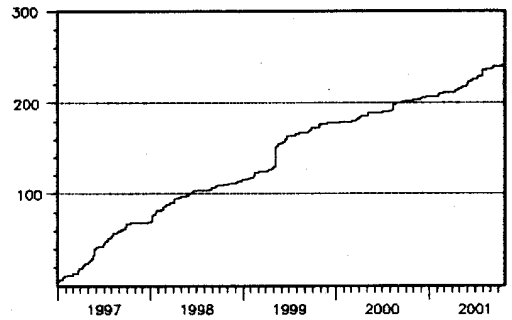
時空間分布図

(1)  $M \geq 2.0$

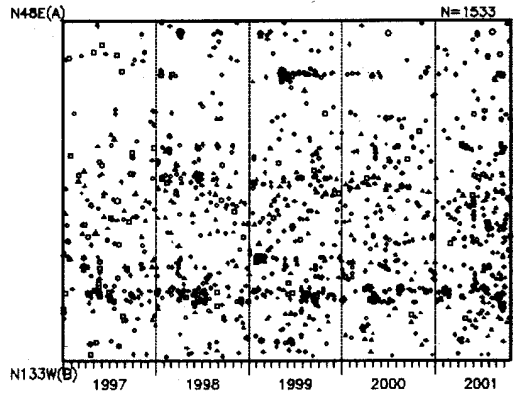
震央分布図



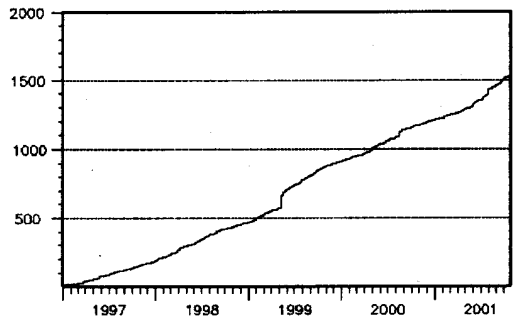
地震回数積算図



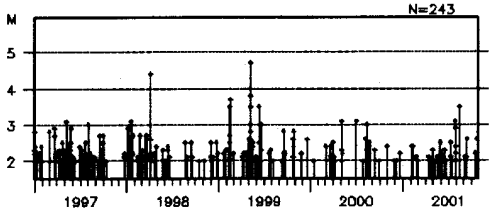
時空間分布図



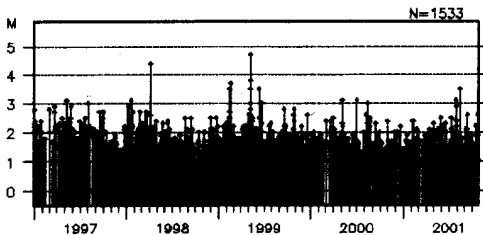
地震回数積算図



地震活動  
経過図 (M)



地震活動  
経過図 (M)



地殻内ではM2以上の地震は少ない状態だったが、本年6月以降、Mすべての地震回数が平均より多くなり、7月28日に静岡県中部でM3.1、8月14日に山梨県中西部でM3.5の地震が発生した。9月以降もやや多い状態で推移している。

地殻内  
月別地震回数

