

第45卷11号

山 口 県 農 業 気 象 速 報

令和6年4月中旬
(2024年)

下 関 地 方 気 象 台

注) この資料に使用した値はすべて速報値であり、後日修正することがあります。

令和6年4月中旬の気象概況

天気は、高気圧に覆われて晴れの日と、低気圧や前線、湿った空気などの影響により曇りや雨の日が周期的に変わった。
 県内のアメダス地点では、旬の平均気温は平年よりかなり高く、降水量は平年より少ないかかなり少なく、日照時間は平年並か多かった。

下関の平均気温は平年よりかなり高く、降水量は平年より少なく、日照時間は平年並であった。

日	気象概況	下関の日中の天気
11	気圧の谷や湿った空気の影響を受けた。	曇一時晴後時々雨
12	気圧の谷や湿った空気の影響を受けた。	晴時々曇
13	高気圧に覆われたが、湿った空気の影響を受けた。	晴一時雨
14	高気圧に覆われたが、湿った空気の影響を受けた。	晴一時雨後曇
15	気圧の谷や前線の影響を受けた。	雨時々曇
16	高気圧に覆われた。	曇時々晴
17	高気圧に覆われた。	曇時々晴
18	気圧の谷の影響を受けたが、次第に高気圧に覆われた。	晴時々曇
19	高気圧に覆われた。	晴後一時曇
20	低気圧や前線の影響を受けた。	曇後雨

農業気象に関する情報等

- ・ 暴風と落雷に関する山口県気象情報 第1号（15日）を発表
- ・ 落雷と突風に関する山口県気象情報 第2号（15日）、第3～4号（16日）を発表
- ・ 黄砂に関する山口県気象情報 第1号（16日）、第2号（18日）、第3号（19日）を発表
- ・ 高温に関する早期天候情報（九州北部地方（山口県を含む））（11日、15日、18日）を発表

4月中旬の極値更新

《地域気象観測所(アメダス)》

地点名	要素名	観測値	これまでの極値	統計開始年
徳佐	日最大風速・風向 (m/s)・(16方位)	10.1 南 (15日 13時9分)	9.4 南南西 (2016年4月16日)	1977年

※極値(観測史上1位の値)は、統計開始から10年以上の観測値。

※更新した値と従来の極値が同じ場合は、日付の新しい方を第1位としています。

※アメダスの風速の最小単位は、2008年3月25日までは1m/s単位、それ以降は0.1m/s単位。

地域雨量観測旬報

2024年4月11日～20日 山口県 (81)
(1/1)

観測所名	篠生				羅漢山				鹿野				東厚保				和田			
	降水量(mm)				降水量(mm)				降水量(mm)				降水量(mm)				降水量(mm)			
	日計	平年比	最大 1時間	最大 10分間	日計	平年比	最大 1時間	最大 10分間	日計	平年比	最大 1時間	最大 10分間	日計	平年比	最大 1時間	最大 10分間	日計	平年比	最大 1時間	最大 10分間
11	0.0		0.0	0.0	0.0		0.0	0.0	0.0		0.0	0.0	1.0		1.0	0.5	0.0		0.0	0.0
12	0.0		0.0	0.0	0.0		0.0	0.0	0.0		0.0	0.0	0.5		0.5	0.5	0.0		0.0	0.0
13	0.0		0.0	0.0	0.0		0.0	0.0	0.0		0.0	0.0	0.0		0.0	0.0	0.0		0.0	0.0
14	0.0		0.0	0.0	0.0		0.0	0.0	0.0		0.0	0.0	0.0		0.0	0.0	0.0		0.0	0.0
15	4.0		1.0	0.5	3.5		1.5	0.5	4.0		2.0	0.5	13.0		4.0	3.0	8.0		2.5	1.0
半旬計 /最大	4.0	//	1.0	0.5	3.5	10	1.5	0.5	4.0	11	2.0	0.5	14.5	50	4.0	3.0	8.0	22	2.5	1.0
16	1.0		1.5	0.5	4.5		2.0	1.0	5.0		3.5	1.5	0.0		0.0	0.0	8.0		7.0	3.0
17	0.0		0.0	0.0	0.0		0.0	0.0	0.0		0.0	0.0	0.0		0.0	0.0	0.0		0.0	0.0
18	0.0		0.0	0.0	0.0		0.0	0.0	0.0		0.0	0.0	0.0		0.0	0.0	0.0		0.0	0.0
19	0.0		0.0	0.0	0.0		0.0	0.0	0.0		0.0	0.0	0.0		0.0	0.0	0.0		0.0	0.0
20	4.5		1.5	0.5	9.0		2.5	1.0	8.0		2.5	1.0	9.5		3.0	1.0	8.0		3.0	1.0
半旬計 /最大	5.5	//	1.5	0.5	13.5	35	2.5	1.0	13.0	33	3.5	1.5	9.5	31	3.0	1.0	16.0	40	7.0	3.0
旬計	9.5	//			17.0	22			17.0	22			24.0	41			24.0	32		
旬最大 起日	4.5		1.5	0.5	9.0		2.5	1.0	8.0		3.5	1.5	13.0		4.0	3.0	8.0		7.0	3.0
起日	20		20	20	20		20	20	20		16	16	15		15	15	20		16	16

地域気象観測旬報

2024年4月11日～20日 山口県 (81)

(1/4)

観測所名	須佐													10℃以上積算気温			153
日付	気温(℃)			蒸気圧(hPa)	相対湿度(%)			風向・風速(m/s)					降水量(mm)			日照	
	平均	最高	最低	平均	平均	最小	平均	最多	最大	風向	瞬間	風向	日計	1時間	10分	(h)	
11	15.0	21.3	5.1	12.6	74	55	1.9	NNE	6.2	SSE	9.9	SSE	0.0	0.0	0.0	4.7	
12	15.2	20.6	8.9	12.3	73	48	2.0	NNE	5.5	NNE	8.1	NNE	0.0	0.0	0.0	10.6	
13	13.9	21.0	7.5	12.7	81	56	1.3	WNW	3.7	W	6.1	WSW	0.0	0.0	0.0	10.1	
14	15.3	23.7	6.8	11.7	71	37	1.4	NE	4.3	NNE	6.7	NE	0.0	0.0	0.0	10.4	
15	17.4	21.0	10.5	12.9	66	45	7.4	SSE	13.5	SSE	22.8	SSE	2.5	2.0	1.5	0.0	
16	18.9	24.7	12.2	17.0	78	59	3.5	S	10.7	SSE	17.7	SSE	0.0	0.0	0.0	10.1	
17	14.5	20.1	8.9	14.1	86	65	1.4	SSE	3.9	WSW	6.4	W	0.0	0.0	0.0	9.0	
18	13.6	18.2	8.8	13.0	84	63	2.3	NNE	6.3	NNE	10.6	N	0.0	0.0	0.0	8.2	
19	13.7	21.6	5.5	10.6	71	33	1.3	NNE	3.4	W	6.6	N	0.0	0.0	0.0	11.8	
20	15.4	23.6	8.6	12.4	74	22	1.5	NNE	5.4	S	9.9	SSE	0.0	0.0	0.0	0.1	
前半旬	15.4	21.5	7.8	12.4	73	37	2.8	SSE					2.5			35.8	
後半旬	15.2	21.6	8.8	13.4	79	22	2.0	S					0.0			39.2	
旬	15.3	21.6	8.3	12.9	76	22	2.4	SSE					2.5			75.0	
平年差/比	+2.7	+3.9	+1.6	//	//	//							6			126	

観測所名	萩													10℃以上積算気温			171
日付	気温(℃)			蒸気圧(hPa)	相対湿度(%)			風向・風速(m/s)					降水量(mm)			日照	
	平均	最高	最低	平均	平均	最小	平均	最多	最大	風向	瞬間	風向	日計	1時間	10分	(h)	
11	16.6	22.2	10.8	13.2	72	49	3.1	SSE	5.5	SSE	10.0	SSE	0.0	0.0	0.0	4.6	
12	16.7	21.2	13.0	13.9	74	50	2.4	SSE	4.4	N	7.8	S	0.0	0.0	0.0	11.5	
13	15.9	20.7	11.8	14.4	80	55	2.2	S	3.7	NW	6.7	SSE	0.0	0.0	0.0	10.4	
14	19.8	27.1	12.2	12.5	58	26	3.9	SSE	5.9	SSE	11.5	SSE	0.0	0.0	0.0	10.5	
15	18.7	20.3	17.0	15.1	70	56	6.9	SSE	10.0	SSE	20.0	S	1.0	0.5	0.5	0.0	
16	19.6	24.2	14.8	18.3	80	66	3.1	SSE	7.2	SSE	13.8	SE	0.0	0.0	0.0	6.3	
17	15.9	19.6	12.4	15.2	85	69	2.1	S	3.8	NW	6.2	S	0.0	0.0	0.0	6.9	
18	15.1	19.6	11.1	13.6	80	64	2.6	N	6.1	N	10.9	N	0.0	0.0	0.0	8.3	
19	15.9	21.5	10.0	12.5	71	41	2.4	S	4.1	NW	6.8	S	0.0	0.0	0.0	10.7	
20	16.7	22.6	13.2	14.0	75	34	3.4	S	6.6	SE	12.6	SE	3.0	2.0	0.5	0.0	
前半旬	17.5	22.3	13.0	13.8	71	26	3.7	SSE					1.0			37.0	
後半旬	16.6	21.5	12.3	14.7	78	34	2.7	SSE					3.0			32.2	
旬	17.1	21.9	12.6	14.3	75	26	3.2	SSE					4.0			69.2	
平年差/比	+3.5	+3.6	+3.8	//	//	//							10			119	

観測所名	油谷													10℃以上積算気温			167
日付	気温(℃)			蒸気圧(hPa)	相対湿度(%)			風向・風速(m/s)					降水量(mm)			日照	
	平均	最高	最低	平均	平均	最小	平均	最多	最大	風向	瞬間	風向	日計	1時間	10分	(h)	
11	16.2	21.5	13.4	12.5	69	48	3.3	SSE	6.5	SSE	11.6	SSE	2.5	1.5	0.5	3.9	
12	17.2	22.6	12.1	12.6	66	45	2.7	ENE	6.1	ENE	11.0	S	0.0	0.0	0.0	11.9	
13	15.8	23.6	10.1	12.0	69	38	2.0	ENE	5.0	W	7.7	W	0.0	0.0	0.0	10.8	
14	19.4	26.4	10.6	10.9	51	26	3.2	SSE	6.0	SSE	12.1	E	0.0	0.0	0.0	10.5	
15	18.1	19.5	16.0	15.0	73	51	6.3	SSE	10.6	SSE	22.0	SSE	6.5	4.5	2.0	0.0	
16	18.5	23.5	13.0	16.8	79	65	2.9	WSW	7.6	W	11.8	S	0.0	0.0	0.0	7.5	
17	16.0	22.3	10.7	13.7	77	44	1.6	ENE	3.9	ENE	5.6	NE	0.0	0.0	0.0	8.7	
18	15.3	20.0	11.7	13.6	79	56	2.5	NE	6.3	ENE	10.8	ENE	0.0	0.0	0.0	9.3	
19	15.2	21.4	9.2	12.2	73	38	1.9	W	5.0	W	9.6	NW	0.0	0.0	0.0	11.1	
20	15.7	21.8	11.0	13.4	77	43	2.4	ENE	6.3	S	12.5	SSE	5.0	1.5	1.0	0.0	
前半旬	17.3	22.7	12.4	12.6	66	26	3.5	SSE					9.0			37.1	
後半旬	16.1	21.8	11.1	13.9	77	38	2.3	ENE					5.0			36.6	
旬	16.7	22.3	11.8	13.3	71	26	2.9	ENE					14.0			73.7	
平年差/比	+2.9	+3.7	+3.1	//	//	//							32			124	

観測所名	徳佐													10℃以上積算気温			157
日付	気温(℃)			蒸気圧(hPa)	相対湿度(%)			風向・風速(m/s)					降水量(mm)			日照	
	平均	最高	最低	平均	平均	最小	平均	最多	最大	風向	瞬間	風向	日計	1時間	10分	(h)	
11	15.1	19.8	10.8	10.8	64	49	2.3	WSW	4.0	SW	9.0	S	0.0	0.0	0.0	4.7	
12	16.0	24.4	9.2	11.3	64	36	1.7	SW	4.8	NE	8.2	NNW	0.0	0.0	0.0	11.2	
13	15.5	25.3	8.3	10.8	66	25	1.1	SW	3.6	SW	7.6	ENE	0.0	0.0	0.0	8.6	
14	16.7	26.0	6.5	10.7	61	26	2.2	SSW	6.3	S	14.5	S	0.0	0.0	0.0	10.5	
15	16.7	18.4	15.4	12.4	65	50	5.7	S	10.1	S	20.6	SE	1.0	0.5	0.5	0.0	
16	18.6	23.9	13.2	16.4	78	56	3.0	SW	5.0	WSW	11.3	S	0.5	0.5	0.5	7.1	
17	15.1	23.5	9.3	11.7	72	31	1.3	NE	4.0	ENE	7.2	NNW	0.0	0.0	0.0	8.9	
18	13.9	20.8	8.6	11.1	72	38	1.9	NE	5.4	NE	10.6	NE	0.0	0.0	0.0	8.7	
19	15.1	26.5	4.9	9.8	64	22	1.0	ENE	3.1	NE	6.4	NE	0.0	0.0	0.0	11.3	
20	14.5	22.4	9.1	11.6	73	16	1.7	SSE	4.9	SSE	11.9	S	4.0	1.5	0.5	0.0	
前半旬	16.0	22.8	10.0	11.2	64	25	2.6	S					1.0			35.0	
後半旬	15.4	23.4	9.0	12.1	72	16	1.8	NE					4.5			36.0	
旬	15.7	23.1	9.5	11.7	68	16	2.2	S					5.5			71.0	
平年差/比	+4.0	+5.1	+3.9	//	//	//							11			125	

地域気象観測旬報

2024年4月11日～20日 山口県 (81)

(2/4)

観測所名	秋吉台													10℃以上積算気温			159
	気温(℃)			蒸気圧(hPa)	相対湿度(%)			風向・風速(m/s)					降水量(mm)			日照(h)	
	平均	最高	最低	平均	平均	最小	平均	最多	最大	風向	瞬間	風向	日計	1時間	10分		
11	13.6	19.5	8.8	11.8	76	55	1.7	S	4.4	S	9.1	SSE	0.5	0.5	0.5	4.0	
12	16.3	23.0	11.1	12.3	68	45	1.8	NNE	5.0	NNE	6.7	NNE	0.0	0.0	0.0	10.1	
13	16.9	24.8	10.4	11.2	60	33	1.7	NE	3.9	SSW	6.9	SSW	0.0	0.0	0.0	10.0	
14	17.2	24.3	10.2	11.5	60	36	2.2	SSE	4.8	SSW	10.1	S	0.0	0.0	0.0	10.2	
15	15.8	17.6	14.3	14.7	82	64	4.0	SSE	6.0	SSE	15.3	S	9.5	3.0	1.0	0.0	
16	17.3	23.4	12.6	16.9	86	66	2.0	S	4.1	WSW	7.6	SSE	0.0	0.0	0.0	2.2	
17	15.9	23.0	10.3	11.7	67	35	3.1	NNE	6.3	NNE	8.5	NNE	0.0	0.0	0.0	9.0	
18	15.0	19.1	9.6	10.8	64	46	5.5	N	10.6	N	14.8	NNE	0.0	0.0	0.0	9.4	
19	16.3	26.1	8.3	10.6	63	28	1.6	NNE	3.5	SSW	6.3	SW	0.0	0.0	0.0	11.4	
20	14.7	20.6	12.1	13.4	81	43	1.7	S	4.2	S	8.7	S	9.0	3.0	1.0	0.1	
前半旬	16.0	21.8	11.0	12.3	69	33	2.3	SSE					10.0			34.3	
後半旬	15.8	22.4	10.6	12.7	72	28	2.8	NNE					9.0			32.1	
旬	15.9	22.1	10.8	12.5	71	28	2.5	S					19.0			66.4	
平年差/比	+3.4	+4.2	+3.0	//	//	//							36			111	

観測所名	広瀬													10℃以上積算気温			160
	気温(℃)			蒸気圧(hPa)	相対湿度(%)			風向・風速(m/s)					降水量(mm)			日照(h)	
	平均	最高	最低	平均	平均	最小	平均	最多	最大	風向	瞬間	風向	日計	1時間	10分		
11	12.8	20.9	5.3	11.5	79	44	0.7	SE	2.4	NE	4.9	NE	0.0	0.0	0.0	1.7	
12	16.4	25.5	9.9	13.3	76	38	0.9	SE	2.7	E	6.8	SSW	0.0	0.0	0.0	9.0	
13	17.1	26.8	9.8	12.8	72	25	0.9	W	4.5	W	8.2	WSW	0.0	0.0	0.0	10.7	
14	16.9	26.6	8.3	12.5	71	28	1.0	WSW	3.2	W	8.0	S	0.0	0.0	0.0	10.6	
15	15.1	20.4	11.4	15.8	93	52	0.7	WNW	2.3	W	5.3	ENE	3.0	1.0	0.5	0.0	
16	18.0	24.7	14.5	19.2	93	67	0.9	WSW	4.0	WSW	8.8	W	8.5	5.5	2.5	1.7	
17	17.7	26.5	12.1	13.5	71	30	1.2	W	3.2	WSW	6.9	S	0.0	0.0	0.0	8.2	
18	16.1	24.7	10.2	11.9	68	35	1.5	NNW	5.1	NNW	12.0	NE	0.0	0.0	0.0	8.2	
19	16.1	27.9	6.2	10.3	64	24	1.0	S	4.0	W	7.1	WNW	0.0	0.0	0.0	11.4	
20	14.1	21.7	10.1	14.3	89	43	0.6	N	2.1	NE	4.7	NNE	10.0	2.5	1.0	0.3	
前半旬	15.7	24.0	8.9	13.2	78	25	0.8	SE					3.0			32.0	
後半旬	16.4	25.1	10.6	13.8	77	24	1.0	W					18.5			29.8	
旬	16.0	24.6	9.8	13.5	78	24	0.9	W					21.5			61.8	
平年差/比	+3.3	+4.7	+3.1	//	//	//							29			101	

観測所名	豊田													10℃以上積算気温			156
	気温(℃)			蒸気圧(hPa)	相対湿度(%)			風向・風速(m/s)					降水量(mm)			日照(h)	
	平均	最高	最低	平均	平均	最小	平均	最多	最大	風向	瞬間	風向	日計	1時間	10分		
11	13.0	20.0	5.6	12.0	81	55	1.8	SSE	6.1	S	10.4	S	1.5	1.0	0.5	3.3	
12	16.2	22.6	11.1	13.7	77	46	1.8	SW	5.7	SW	7.8	SW	0.0	0.5	0.0	11.4	
13	16.0	24.9	8.7	12.9	74	40	1.5	SW	5.1	SW	7.2	SW	0.0	0.0	0.0	10.0	
14	16.5	24.2	6.8	12.2	68	37	2.2	SE	6.5	SSE	11.4	SSE	0.0	0.0	0.0	10.3	
15	17.1	18.9	16.0	15.6	81	66	4.3	SSE	7.8	SSE	14.6	SSE	7.0	4.0	1.0	0.0	
16	17.5	24.0	11.3	17.2	86	66	2.1	SSW	5.5	SW	8.3	SW	0.0	0.0	0.0	3.4	
17	15.6	23.9	8.5	12.8	76	38	1.4	NW	5.4	NNW	7.3	NW	0.0	0.0	0.0	8.1	
18	14.9	20.8	9.7	12.4	75	46	2.8	N	8.4	N	13.7	N	0.0	0.0	0.0	9.2	
19	15.3	25.4	7.5	11.3	71	29	1.4	SW	4.5	SSW	7.3	SW	0.0	0.0	0.0	11.4	
20	14.0	20.8	8.9	14.0	88	53	1.6	SSE	5.1	SE	10.3	SSE	9.5	3.5	1.0	0.1	
前半旬	15.8	22.1	9.6	13.3	76	37	2.3	SSE					8.5			35.0	
後半旬	15.5	23.0	9.2	13.5	79	29	1.9	N					9.5			32.2	
旬	15.6	22.6	9.4	13.4	78	29	2.1	SSE					18.0			67.2	
平年差/比	+3.1	+4.0	+3.2	//	//	//							39			111	

観測所名	山口													10℃以上積算気温			176
	気温(℃)			蒸気圧(hPa)	相対湿度(%)			風向・風速(m/s)					降水量(mm)			日照(h)	
	平均	最高	最低	平均	平均	最小	平均	最多	最大	風向	瞬間	風向	日計	1時間	10分		
11	15.2	20.9	9.3	12.1	70	52	1.7	SSE	4.7	SSE	7.8	SSE	0.0	0.0	0.0	2.1	
12	18.0	24.6	12.6	13.2	66	43	1.7	ENE	4.8	WSW	7.4	SW	0.0	0.0	0.0	11.6	
13	18.2	25.7	11.7	12.5	63	35	1.7	SW	4.5	SSW	7.1	SSW	0.0	0.0	0.0	11.1	
14	18.2	24.9	10.0	12.8	64	36	2.5	ESE	5.8	SE	10.0	SSE	0.0	0.0	0.0	10.5	
15	18.0	19.9	16.2	15.4	75	58	4.6	SE	8.1	SE	16.0	SE	8.0	3.0	1.0	0.0	
16	19.6	25.1	15.5	18.3	80	61	2.2	E	5.2	SSE	9.9	SSW	0.5	0.5	0.5	2.3	
17	18.1	25.6	11.3	12.2	63	33	1.7	ENE	5.4	SW	7.7	N	0.0	0.0	0.0	8.3	
18	17.2	23.9	12.0	11.7	60	42	2.3	N	6.3	NNW	12.5	N	0.0	0.0	0.0	8.3	
19	17.5	27.1	8.6	11.4	62	26	1.7	SSW	4.6	SSW	7.0	SW	0.0	0.0	0.0	11.0	
20	15.8	22.1	12.3	14.2	80	42	1.9	NE	6.4	SE	11.1	SSE	8.0	3.0	1.0	0.2	
前半旬	17.5	23.2	12.0	13.2	68	35	2.4	SE					8.0			35.3	
後半旬	17.6	24.8	11.9	13.6	69	26	2.0	NE					8.5			30.1	
旬	17.6	24.0	12.0	13.4	68	26	2.2	SE					16.5			65.4	
平年差/比	+3.6	+3.8	+3.8	//	//	//							30			107	

地域気象観測旬報

2024年4月11日～20日 山口県 (81)

(3/4)

観測所名	岩国															10℃以上積算気温	164
日付	気温(℃)			蒸気圧(hPa)	相対湿度(%)			風向・風速(m/s)					降水量(mm)			日照(h)	
	平均	最高	最低	平均	平均	最小	平均	最多	最大	風向	瞬間	風向	日計	1時間	10分	(h)	
11	12.9	20.5	6.2	10.1	70	38	1.3	NNW	2.7	SSE	4.4	SSE	0.0	0.0	0.0	3.4	
12	15.9	22.3	10.0	12.3	71	40	1.5	N	4.2	SSE	5.7	SSE	0.0	0.0	0.0	10.5	
13	17.1	24.7	10.4	11.9	65	36	1.9	N	4.7	SE	6.7	ESE	0.0	0.0	0.0	10.3	
14	17.2	23.7	10.0	13.4	70	47	1.6	NNW	3.7	SE	7.0	SSE	0.0	0.0	0.0	10.7	
15	15.4	19.9	12.5	16.1	92	65	1.1	SW	2.3	S	4.1	SSE	2.5	1.0	0.5	0.8	
16	18.9	24.2	14.9	18.7	86	66	1.6	WSW	4.1	SSE	6.7	WSW	0.5	0.5	0.5	2.8	
17	18.4	24.0	12.6	13.8	68	30	1.6	SE	4.4	SSE	7.1	SSE	0.0	0.0	0.0	8.3	
18	17.1	23.4	11.3	11.0	58	31	1.7	NNW	4.1	NNW	7.8	N	0.0	0.0	0.0	8.0	
19	16.2	23.4	8.2	9.3	53	30	1.6	NNW	3.9	SSE	6.5	SSE	0.0	0.0	0.0	11.5	
20	15.2	22.6	11.2	13.4	79	40	1.2	N	4.4	S	9.3	S	8.5	3.0	1.0	0.3	
前半旬	15.7	22.2	9.8	12.8	74	36	1.5	NNW					2.5			35.7	
後半旬	17.2	23.5	11.6	13.2	69	30	1.5	NNW					9.0			30.9	
旬	16.4	22.9	10.7	13.0	71	30	1.5	NNW					11.5			66.6	
平年差/比	+2.9	+3.9	+2.5	//	//	//							19			98	

観測所名	防府															10℃以上積算気温	173
日付	気温(℃)			蒸気圧(hPa)	相対湿度(%)			風向・風速(m/s)					降水量(mm)			日照(h)	
	平均	最高	最低	平均	平均	最小	平均	最多	最大	風向	瞬間	風向	日計	1時間	10分	(h)	
11	15.1	20.1	9.4	11.6	69	48	2.5	ESE	4.2	S	7.9	SE	0.0	0.0	0.0	4.0	
12	17.3	22.7	12.6	12.3	65	40	2.1	NNE	5.2	SSE	7.3	S	0.0	0.0	0.0	10.4	
13	17.2	24.1	11.8	12.0	64	36	2.2	NE	4.1	SSE	6.0	SSE	0.0	0.0	0.0	10.9	
14	17.7	23.3	11.3	13.4	67	46	4.1	ESE	6.3	SE	10.5	SE	0.0	0.0	0.0	10.4	
15	17.4	19.5	15.8	15.2	77	59	5.6	ESE	9.1	SE	17.3	ESE	9.5	3.5	1.5	0.1	
16	19.4	24.4	15.8	17.8	79	62	3.1	ESE	6.4	SSE	10.1	SSE	0.0	0.0	0.0	5.8	
17	18.0	25.2	10.7	12.7	64	33	1.8	WSW	4.7	WSW	6.7	NNW	0.0	0.0	0.0	8.3	
18	17.9	25.0	12.1	10.9	54	32	3.0	NW	8.0	NNW	14.5	NNW	0.0	0.0	0.0	8.9	
19	16.7	24.7	8.5	9.9	56	17	1.9	WSW	4.9	SW	6.7	SW	0.0	0.0	0.0	11.5	
20	15.9	21.2	12.5	14.1	78	47	3.5	NE	7.1	ESE	12.4	E	13.0	5.0	1.5	0.0	
前半旬	16.9	21.9	12.2	12.9	68	36	3.3	ESE					9.5			35.8	
後半旬	17.6	24.1	11.9	13.1	66	17	2.7	NE					13.0			34.5	
旬	17.3	23.0	12.1	13.0	67	17	3.0	ESE					22.5			70.3	
平年差/比	+3.2	+3.5	+3.3	//	//	//							50			111	

観測所名	下松															10℃以上積算気温	171
日付	気温(℃)			蒸気圧(hPa)	相対湿度(%)			風向・風速(m/s)					降水量(mm)			日照(h)	
	平均	最高	最低	平均	平均	最小	平均	最多	最大	風向	瞬間	風向	日計	1時間	10分	(h)	
11	15.0	21.9	8.6	10.6	63	41	1.7	NNE	4.9	S	8.9	ENE	0.0	0.0	0.0	3.8	
12	17.1	22.0	12.3	11.9	63	45	1.6	NE	4.2	S	6.9	SSE	0.0	0.0	0.0	9.9	
13	16.9	24.0	11.6	12.2	65	39	1.7	S	5.7	SSW	7.8	S	0.0	0.0	0.0	10.9	
14	18.0	24.9	11.5	13.6	68	42	2.1	SSE	5.1	SSW	7.6	SSE	0.0	0.0	0.0	10.5	
15	17.1	20.7	14.9	15.0	77	52	2.1	ESE	4.7	ESE	11.7	E	7.5	3.0	1.0	0.6	
16	19.2	24.5	16.1	17.8	81	59	1.7	SSE	5.3	SSW	9.7	SSE	1.0	1.0	1.0	4.4	
17	18.1	23.7	12.0	13.4	67	34	1.5	SSW	4.2	SSW	6.0	SSW	0.0	0.0	0.0	8.5	
18	18.2	24.8	12.5	11.0	53	27	2.3	NE	5.8	SSW	9.4	NNW	0.0	0.0	0.0	8.3	
19	15.7	24.4	8.2	8.4	49	20	1.6	SSW	3.5	SSW	6.6	SSW	0.0	0.0	0.0	11.2	
20	15.8	23.2	12.2	13.1	73	38	1.7	NE	4.8	E	10.0	E	13.0	5.0	1.5	0.2	
前半旬	16.8	22.7	11.8	12.7	67	39	1.8	S					7.5			35.7	
後半旬	17.4	24.1	12.2	12.7	65	20	1.8	NE					14.0			32.6	
旬	17.1	23.4	12.0	12.7	66	20	1.8	NE					21.5			68.3	
平年差/比	+3.3	+4.2	+3.3	//	//	//							38			104	

観測所名	玖珂															10℃以上積算気温	164
日付	気温(℃)			蒸気圧(hPa)	相対湿度(%)			風向・風速(m/s)					降水量(mm)			日照(h)	
	平均	最高	最低	平均	平均	最小	平均	最多	最大	風向	瞬間	風向	日計	1時間	10分	(h)	
11	13.3	20.4	5.5	10.8	73	40	1.0	ESE	2.9	E	5.4	ENE	0.0	0.0	0.0	2.9	
12	16.6	24.8	9.8	12.4	70	34	1.4	E	4.1	SE	9.8	E	0.0	0.0	0.0	10.6	
13	16.5	26.2	9.1	12.3	72	28	1.1	WSW	3.4	W	6.7	SSW	0.0	0.0	0.0	10.2	
14	17.1	26.1	8.3	13.2	72	31	1.1	SW	3.1	S	7.4	SW	0.0	0.0	0.0	10.4	
15	15.6	20.8	11.7	16.1	92	54	1.0	NNE	3.9	ESE	8.0	SSE	3.0	1.0	0.5	1.1	
16	19.0	25.3	14.7	19.3	89	63	1.2	SSW	3.8	WSW	7.7	WSW	1.5	1.0	1.0	1.0	
17	17.7	25.1	12.0	14.2	74	36	1.1	NW	3.0	SW	6.0	SSW	0.0	0.0	0.0	8.3	
18	17.5	25.4	10.5	11.8	61	34	1.3	SW	4.0	WNW	8.1	WNW	0.0	0.0	0.0	7.9	
19	16.0	25.7	6.5	9.6	59	25	1.0	WSW	3.4	W	6.9	WSW	0.0	0.0	0.0	11.3	
20	14.6	23.1	9.4	14.0	86	32	1.1	NNE	2.7	SSW	6.5	SSE	13.0	3.0	1.0	0.3	
前半旬	15.8	23.7	8.9	13.0	76	28	1.1	SW					3.0			35.2	
後半旬	17.0	24.9	10.6	13.8	74	25	1.1	SW					14.5			28.8	
旬	16.4	24.3	9.8	13.4	75	25	1.1	SW					17.5			64.0	
平年差/比	+3.1	+4.5	+2.7	//	//	//							28			100	

「) 」は観測結果にやや疑問がある、または統計を行う対象資料が許容範囲内で欠けている値です。必要な資料数は、要素または現象、統計方法により若干異なりますが、全体数の80%を基準とします。

地域気象観測旬報

2024年4月11日～20日 山口県 (81)

(4/4)

観測所名	下関												10℃以上積算気温			175
日付	気温(℃)			蒸気圧(hPa)	相対湿度(%)			風向・風速(m/s)					降水量(mm)			日照(h)
	平均	最高	最低	平均	平均	最小	平均	最多	最大	風向	瞬間	風向	日計	1時間	10分	(h)
11	15.1	18.2	12.8	12.6	74	53	2.2	ESE	3.6	E	8.7	E	1.0	1.0	0.5	3.4
12	17.8	22.7	14.6	13.3	66	42	1.8	ESE	3.4	E	8.0	ESE	0.0	0.0	0.0	10.6
13	18.7	24.1	14.7	13.4	64	41	1.7	E	3.1	E	6.6	ENE	0.0	0.0	0.0	11.5
14	18.4	22.3	14.7	14.5	70	51	2.5	ESE	4.6	E	12.4	E	0.0	0.0	0.0	8.8
15	17.5	18.7	16.5	16.5	83	68	3.9	ESE	5.7	ESE	16.0	ESE	6.5	3.0	1.0	0.0
16	18.1	22.6	15.9	17.6	85	70	2.7	NW	5.5	WNW	7.8	WNW	0.0	0.0	0.0	5.4
17	17.7	21.1	14.1	15.1	75	52	2.1	NW	4.4	WNW	6.2	WNW	0.0	0.0	0.0	8.0
18	17.7	22.0	14.8	13.4	67	49	2.7	NNW	8.3	NNW	11.7	NNW	0.0	0.0	0.0	8.6
19	17.8	23.1	13.7	13.4	68	35	2.0	WNW	4.4	NW	6.2	WNW	0.0	0.0	0.0	11.1
20	16.3	20.0	14.0	14.6	79	62	2.7	ESE	4.5	ESE	12.3	E	7.5	3.5	1.5	0.3
前半旬	17.5	21.2	14.7	14.1	71	41	2.4	ESE					7.5			34.3
後半旬	17.5	21.8	14.5	14.8	75	35	2.4	NW					7.5			33.4
旬	17.5	21.5	14.6	14.4	73	35	2.4	ESE					15.0			67.7
平年差/比	+2.8	+3.1	+2.9	//	//	//							37			108

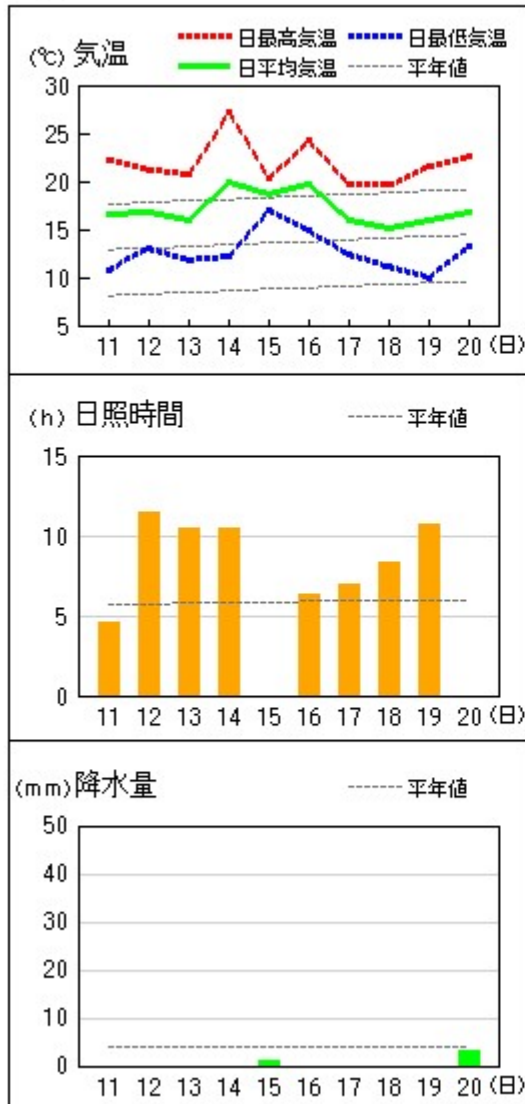
観測所名	宇部												10℃以上積算気温			169
日付	気温(℃)			蒸気圧(hPa)	相対湿度(%)			風向・風速(m/s)					降水量(mm)			日照(h)
	平均	最高	最低	平均	平均	最小	平均	最多	最大	風向	瞬間	風向	日計	1時間	10分	(h)
11	14.6	18.0	11.6					5.0	E	8.0	ENE	9.8	ENE	0.0	0.0	0.0
12	16.8	21.1	13.8					3.1	ENE	5.7	ENE	7.2	E	0.0	0.0	0.0
13	16.4	20.1	12.5					3.7	E	7.2	ENE	8.2	ENE	0.0	0.0	0.0
14	17.0	21.5	13.1					6.5	ENE	10.7	ENE	13.4	E	0.0	0.0	0.0
15	16.3	17.5	15.5					8.7	E	11.9	E	14.4	E	10.5	4.5	1.5
16	18.3	21.7	15.0					3.8	ENE	7.3	ENE	8.7	ENE	0.0	0.0	0.0
17	18.4	23.3	12.7					2.3	WSW	4.3	SW	6.7	NNE	0.0	0.0	0.0
18	18.2	24.5	14.1					2.8	NNW	6.3	N	11.3	N	0.0	0.0	0.0
19	17.0	23.8	11.0					2.2	WSW	4.8	W	7.2	NNW	0.0	0.0	0.0
20	15.9	20.4	13.6					5.4	ENE	11.7	E	14.9	E	11.5	5.0	1.5
前半旬	16.2	19.6	13.3					5.4	E					10.5		
後半旬	17.6	22.7	13.3					3.3	ENE					11.5		
旬	16.9	21.2	13.3					4.4	ENE					22.0		
平年差/比	+3.0	+3.2	+3.2	//	//	//								56		

観測所名	柳井												10℃以上積算気温			165
日付	気温(℃)			蒸気圧(hPa)	相対湿度(%)			風向・風速(m/s)					降水量(mm)			日照(h)
	平均	最高	最低	平均	平均	最小	平均	最多	最大	風向	瞬間	風向	日計	1時間	10分	(h)
11	14.2	19.1	8.0	10.0	63	42	1.7	SSE	4.3	SE	6.5	SE	0.0	0.0	0.0	4.4
12	16.3	23.1	11.1	11.9	66	35	2.0	SE	5.6	SE	9.4	SE	0.0	0.0	0.0	9.6
13	16.2	22.9	10.2	12.0	68	42	2.0	SSE	5.8	SSE	8.0	SE	0.0	0.0	0.0	11.0
14	16.6	23.5	10.7	13.4	72	44	2.1	SE	4.8	SE	6.5	SSE	0.0	0.0	0.0	10.6
15	15.7	19.7	12.9	15.2	86	59	1.4	WSW	4.3	SE	6.8	E	7.5	2.0	1.0	0.6
16	18.8	24.0	15.1	17.3	81	61	1.9	SSE	4.2	SSE	6.3	W	1.0	1.0	1.0	7.8
17	18.0	22.9	13.1	14.6	73	42	1.8	WSW	4.3	SSE	5.5	SSE	0.0	0.0	0.0	9.1
18	18.1	23.6	12.4	11.0	54	33	1.8	SSE	4.6	SW	7.9	WSW	0.0	0.0	0.0	8.0
19	16.2	23.7	8.6	9.2	52	20	1.7	WNW	4.8	SSE	6.4	SSE	0.0	0.0	0.0	11.3
20	15.2	20.7	11.2	13.0	75	48	1.8	SSE	4.1	SSE	6.5	SSE	13.5	4.0	1.0	0.2
前半旬	15.8	21.7	10.6	12.5	71	35	1.8	SSE					7.5			36.2
後半旬	17.3	23.0	12.1	13.0	67	20	1.8	SSE					14.5			36.4
旬	16.5	22.3	11.3	12.8	69	20	1.8	SSE					22.0			72.6
平年差/比	+2.6	+3.3	+2.4	//	//	//							42			109

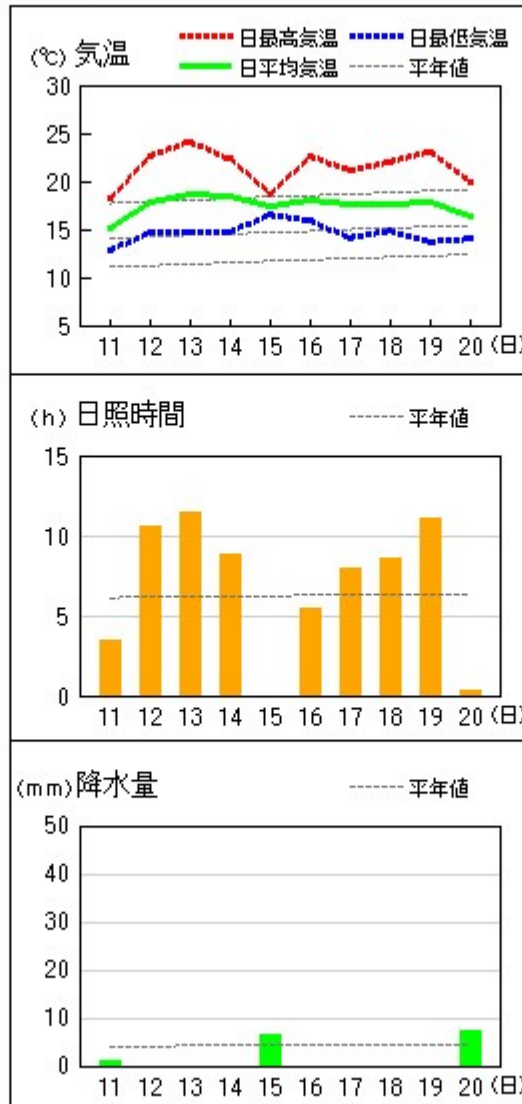
観測所名	安下庄												10℃以上積算気温			164
日付	気温(℃)			蒸気圧(hPa)	相対湿度(%)			風向・風速(m/s)					降水量(mm)			日照(h)
	平均	最高	最低	平均	平均	最小	平均	最多	最大	風向	瞬間	風向	日計	1時間	10分	(h)
11	14.2	19.5	8.2	10.2	64	47	2.8	NNE	5.0	NNE	8.4	NNE	0.0	0.0	0.0	5.2
12	15.9	22.3	11.5	11.9	68	37	1.9	NE	3.6	NNE	6.6	ENE	0.0	0.0	0.0	9.0
13	16.0	23.2	10.3	12.3	69	39	1.9	NE	3.9	NE	7.3	NE	0.0	0.0	0.0	11.5
14	16.4	23.2	10.7	13.9	76	48	1.9	NE	4.6	NE	7.1	NE	0.0	0.0	0.0	10.7
15	15.7	19.3	12.6	15.3	86	63	1.4	NE	4.3	SW	7.9	WSW	5.0	1.5	0.5	0.0
16	19.0	23.9	15.0	17.2	79	59	2.0	NNE	4.4	NE	7.6	SW	0.0	0.0	0.0	11.1
17	17.2	22.9	11.2	14.9	77	56	1.3	NE	3.8	NE	6.2	NE	0.0	0.0	0.0	9.2
18	18.3	23.0	12.9	11.1	53	37	2.2	NNE	4.0	NNE	6.6	NNE	0.0	0.0	0.0	7.7
19	15.8	23.2	9.7	10.0	58	26	1.7	NE	3.3	SSW	5.6	SSW	0.0	0.0	0.0	11.3
20	15.1	21.8	10.0	13.3	78	45	2.4	NNE	6.2	NNE	9.9	NE	12.5	3.5	1.0	0.5
前半旬	15.6	21.5	10.7	12.7	73	37	2.0	NE					5.0			36.4
後半旬	17.1	23.0	11.8	13.3	69	26	1.9	NE					12.5			39.8
旬	16.4	22.2	11.2	13.0	71	26	2.0	NE					17.5			76.2
平年差/比	+2.5	+3.6	+1.9	//	//	//							34			110

地上気象 気象経過図：2024年04月11日-2024年04月20日

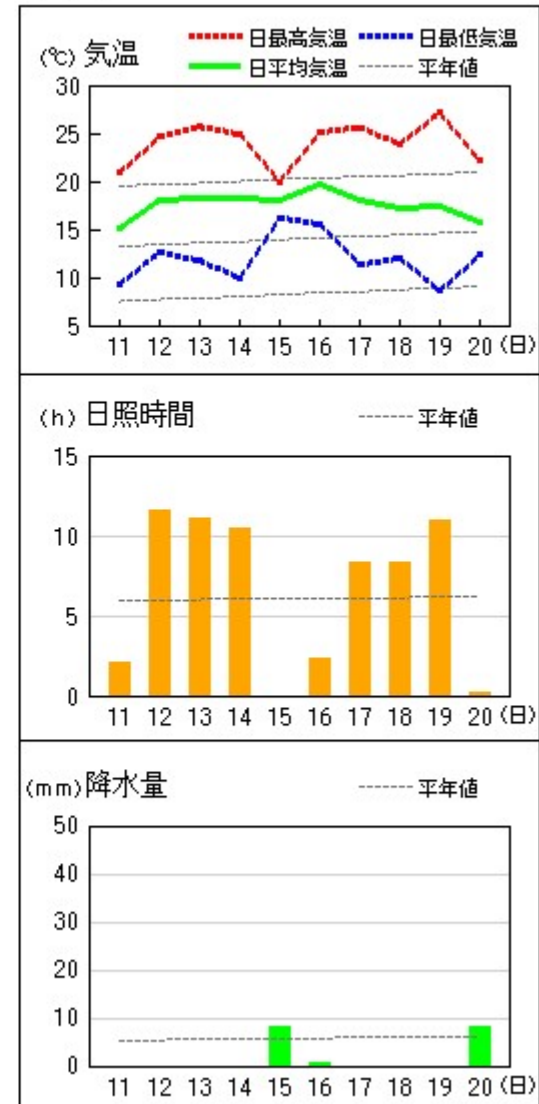
萩



下関

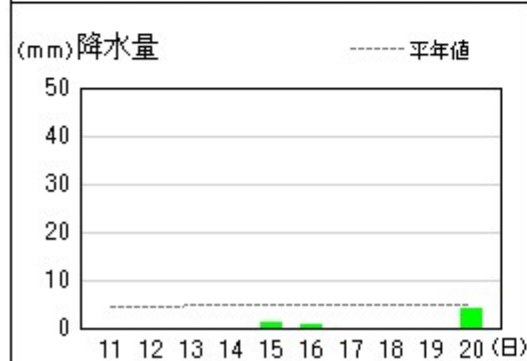
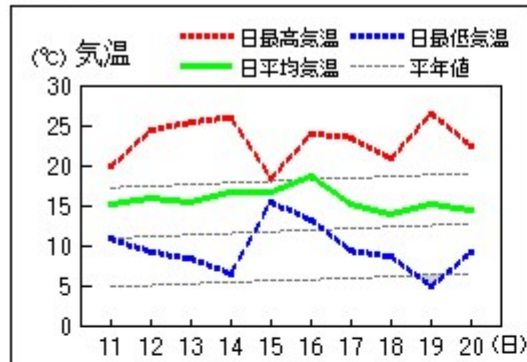


山口

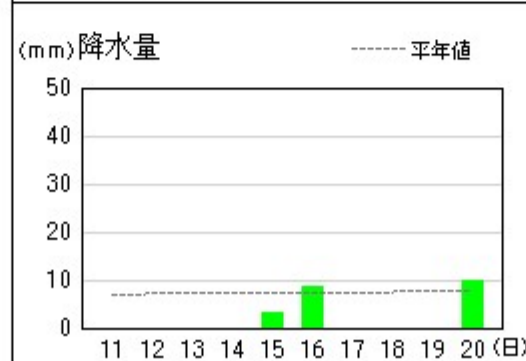
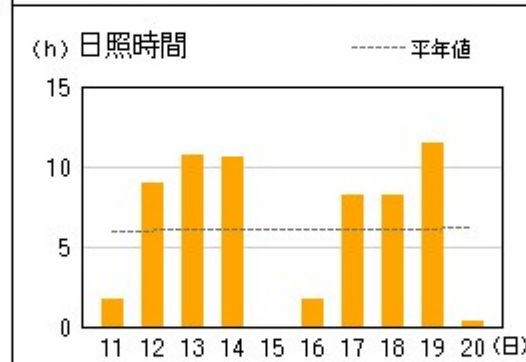
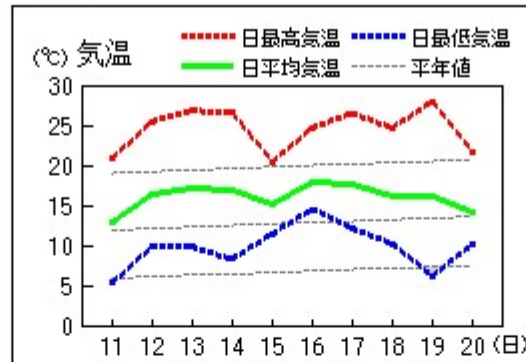


アメダス 気象経過図：2024年04月11日-2024年04月20日

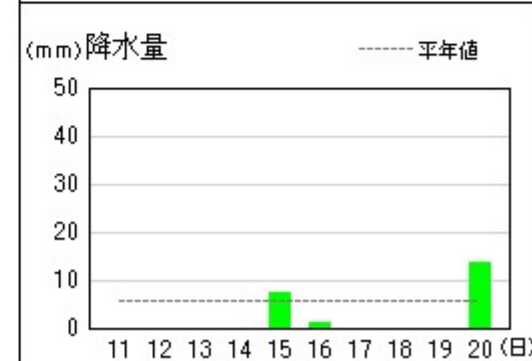
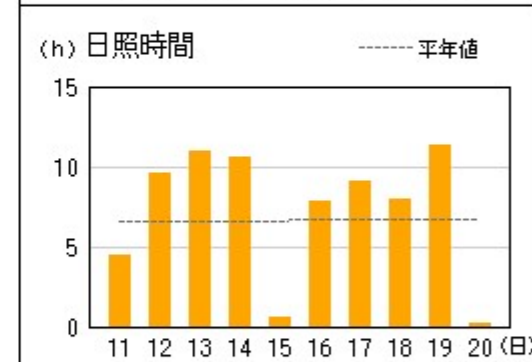
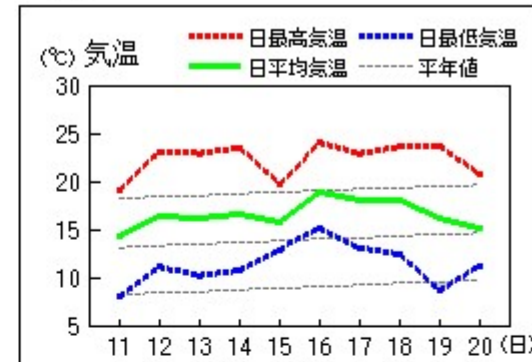
徳佐



広瀬



柳井



下関地方気象台 気象表

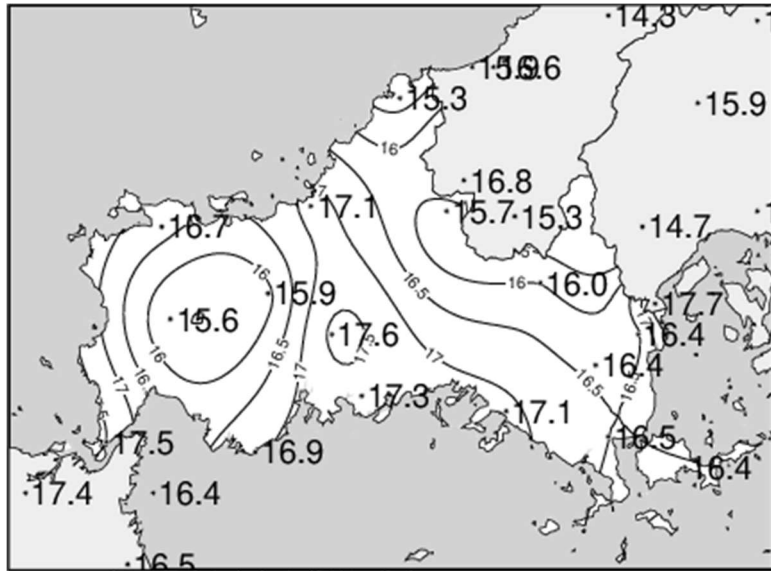
令和6年 4月 中旬

要素 日	気温			相対湿度		日照 時間 h	全天 日射量 MJ/m ²	風速			降水量 mm	最深 積雪 cm	大気現象
	平均 ℃	最高 ℃	最低 ℃	平均 %	最小 %			平均 m/s	最大				
									風速 m/s	風向 16方位			
11	15.1	18.2	12.8	74	53	3.4	13.14	2.2	3.6	E	1.0	—	●
12	17.8	22.7	14.6	66	42	10.6	23.21	1.8	3.4	E	0.0	—	●
13	18.7	24.1	14.7	64	41	11.5	25.87	1.7	3.1	E	0.0	—	●
14	18.4	22.3	14.7	70	51	8.8	22.88	2.5	4.6	E	0.0	—	● ∞
15	17.5	18.7	16.5	83	68	0.0	4.44	3.9	5.7	ESE	6.5	—	●
16	18.1	22.6	15.9	85	70	5.4	15.51	2.7	5.5	WNW	—	—	
17	17.7	21.1	14.1	75	52	8.0	20.07	2.1	4.4	WNW	—	—	= ∞
18	17.7	22.0	14.8	67	49	8.6	23.41	2.7	8.3	NNW	—	—	= ∞
19	17.8	23.1	13.7	68	35	11.1	24.13	2.0	4.4	NW	—	—	= ∞
20	16.3	20.0	14.0	79	62	0.3	5.79	2.7	4.5	ESE	7.5	—	●
合計						67.7					15.0		
平均	17.5	21.5	14.6	73			17.8	2.4					
平年値	14.7	18.4	11.7	66		62.6	17.0	3.2			40.2		
階級 区分	かなり 高い					平年並					少ない		

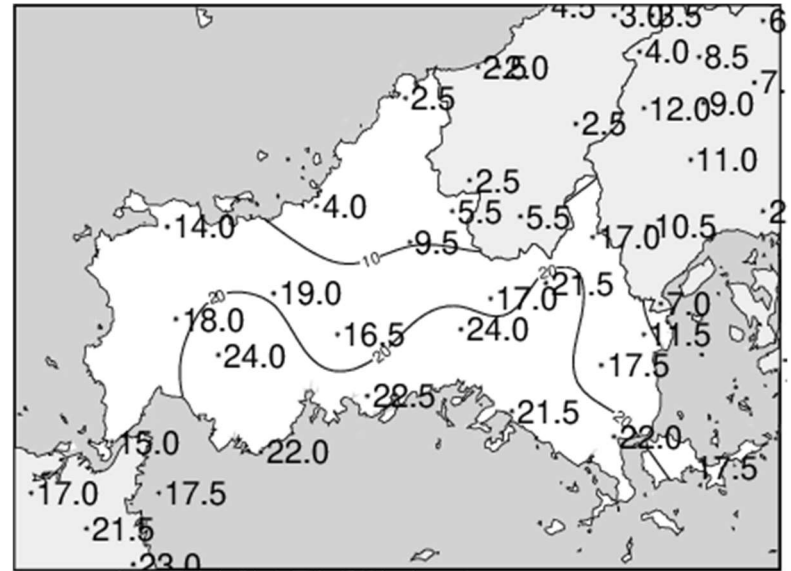
主な大気現象			
・	雨	・	雪
・	もや	・	みぞれ
・	霧	<	雷電
・	煙霧		

- ×：資料なし。統計に用いた資料数が0%で、合計、平均には利用しません。
- 〕：資料不足値。統計に用いた資料数の割合が80%未満で、資料不足です。
この値を用いてさらに統計を行う場合は、合計には利用しますが、平均には利用しません。
-)：準正常値。統計に用いた資料数の割合が80%以上で、この値を用いてさらに統計を行う場合は利用します。

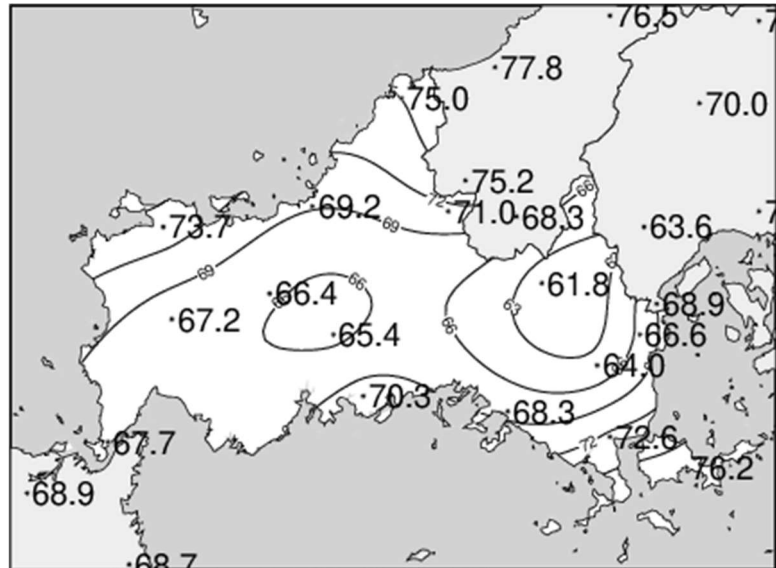
気象分布図



2024年4月中旬気温観測値 (°C)



2024年4月中旬降水量観測値 (ミリ)



2024年4月中旬日照時間観測値 (時間)