

第46卷7号

山 口 県 農 業 気 象 速 報

令和7年3月上旬
(2025年)

下 関 地 方 気 象 台

注) この資料に使用した値はすべて速報値であり、後日修正することがあります。

令和7年3月上旬の気象概況

旬の後半に晴れた日もあったが、前線や湿った空気、寒気などの影響により曇りで雨や雪が降った日が多かった。

県内のアメダス地点では、旬の平均気温は平年並か平年より高く、降水量は平年より多いところが多く、かなり多いところもあった。日照時間は平年より少ないところが多く、かなり少ないところもあった。

下関の平均気温と降水量はともに平年並、日照時間は平年より少なかった。

日	気象概況	下関の日中の天気
1	気圧の谷や湿った空気の影響を受けた。	雨一時晴後曇
2	前線や湿った空気の影響を受けた。	雨時々曇
3	前線や湿った空気の影響を受けた。	雨時々曇
4	低気圧や前線の影響を受けた。	雨
5	気圧の谷や寒気の影響を受けた。	曇時々雨一時晴
6	寒気の影響を受けたが、次第に高気圧に覆われた。	曇後一時雨
7	高気圧に覆われたが、気圧の谷や寒気の影響を受けた。	曇時々晴
8	高気圧に覆われたが、気圧の谷や湿った空気の影響を受けた。	晴時々曇
9	高気圧に覆われた。	晴
10	高気圧に覆われたが、次第に気圧の谷や湿った空気の影響を受けた。	晴後曇一時雨

農業気象に関する情報等

- ・低温注意報（8日）を発表
- ・暴風に関する山口県気象情報 第1号（2日）を発表
- ・暴風と高波に関する山口県気象情報 第2号（2日）、第3～5号（3日）、第6・7号（4日）を発表
- ・高温に関する早期天候情報（九州北部地方（山口県を含む））（3日）を発表
- ・低温に関する早期天候情報（九州北部地方（山口県を含む））（10日）を発表

3月上旬の極値更新

(月の極値を更新)

《地域気象観測所(アメダス)》

地点名	要素名	観測値	これまでの極値	統計開始年
秋吉台	日最大風速・風向 (m/s)・(16 方位)	17.0 北北東 (3 日)	16 北北東 (2008 年 3 月 19 日)	1977 年
秋吉台	日最大瞬間風速・風向 (m/s)・(16 方位)	24.2 北 (3 日)	23.3 西南西 (2018 年 3 月 1 日)	2008 年

※極値(観測史上 1 位の値)は、統計開始から 10 年以上の観測値。

※更新した値と従来の極値が同じ場合は、日付の新しい方を第 1 位としています。

※アメダスの風速の最小単位は、2008 年 3 月 25 日までは 1m/s 単位、それ以降は 0.1m/s 単位。

地域雨量観測旬報

2025年3月1日～10日 山口県 (81)

(1/1)

観測所名	篠生				羅漢山				鹿野				東厚保				和田			
	降水量(mm)				降水量(mm)				降水量(mm)				降水量(mm)				降水量(mm)			
	日計	平年比	最大 1時間	最大 10分間	日計	平年比	最大 1時間	最大 10分間	日計	平年比	最大 1時間	最大 10分間	日計	平年比	最大 1時間	最大 10分間	日計	平年比	最大 1時間	最大 10分間
1	24.0		10.0	2.5	15.5		6.5	2.0	13.5		7.5	2.0	13.5		5.5	1.5	11.5		8.0	2.5
2	29.5		10.5	4.0	27.5		7.5	2.0	28.5		5.5	1.5	20.0		5.5	2.5	20.5		5.0	2.5
3	17.5		5.0	1.5	31.0		8.5	2.5	26.0		7.0	2.0	13.5		4.0	1.5	29.0		7.0	2.0
4	32.5		6.0	1.5	23.0		4.0	1.0	28.5		6.0	1.5	25.0		5.0	2.0	34.0		6.0	1.5
5	1.5		0.5	0.5	0.0		0.0	0.0	0.0		0.0	0.0	0.0		0.0	0.0	0.0		0.0	0.0
半旬計 /最大	105.0	//	10.5	4.0	97.0	413	8.5	2.5	96.5	367	7.5	2.0	72.0	362	5.5	2.5	95.0	413	8.0	2.5
6	2.5		1.0	0.5	2.0		1.0	0.5	0.5		0.5	0.5	0.5		0.5	0.5	0.5		0.5	0.5
7	0.0		0.0	0.0	0.0		0.0	0.0	0.0		0.0	0.0	0.0		0.5	0.5	0.5		0.5	0.5
8	0.0		0.0	0.0	0.0		0.0	0.0	0.0		0.0	0.0	0.0		0.0	0.0	0.0		0.0	0.0
9	0.0		0.0	0.0	0.0		0.0	0.0	0.0		0.0	0.0	0.0		0.0	0.0	0.0		0.0	0.0
10	2.5		1.0	0.5	4.5		2.0	0.5	5.0		2.5	1.0	0.5		0.5	0.5	5.0		2.5	1.0
半旬計 /最大	5.0	//	1.0	0.5	6.5	26	2.0	0.5	5.5	21	2.5	1.0	1.0	5	0.5	0.5	6.0	25	2.5	1.0
旬計	110.0	//			103.5	207			102.0	171			73.0	149			101.0	214		
旬最大	32.5		10.5	4.0	31.0		8.5	2.5	28.5		7.5	2.0	25.0		5.5	2.5	34.0		8.0	2.5
起日	4		2	2	3		3	3	4		1	3	4		2	2	4		1	2

地域気象観測旬報

2025年3月1日～10日 山口県 (81)

(1/4)

観測所名	須佐												10℃以上積算気温			26
日付	気温(℃)			蒸気圧(hPa)	相対湿度(%)			風向・風速(m/s)					降水量(mm)			日照(h)
	平均	最高	最低	平均	平均	最小	平均	最多	最大	風向	瞬間	風向	日計	1時間	10分	(h)
1	10.6	<u>21.6</u>	0.6	11.1	86	47	1.3	N	3.7	N	8.1	NNW	4.0	2.5	1.5	7.2
2	15.2	18.7	10.8	16.7	96	89	1.9	NNE	6.7	NNE	11.0	NE	<u>35.0</u>	<u>7.0</u>	<u>3.5</u>	0.0
3	7.5	10.9	4.8	8.7	83	70	6.9	NNE	<u>13.9</u>	NNE	<u>20.7</u>	NNE	7.5	2.5	1.5	0.0
4	5.5	7.3	3.6	8.6	95	81	1.4	E	3.1	ENE	7.4	E	24.0	3.5	1.5	0.0
5	7.6	8.7	6.5	8.8	84	69	3.9	NNE	6.6	NNE	11.8	NE	3.0	1.5	0.5	0.0
6	5.9	7.4	4.1	6.2	66	52	4.9	N	8.1	N	13.8	NNE	1.5	0.5	0.5	0.0
7	5.4	8.7	0.1	4.9	56	41	4.5	NNE	8.3	NNE	13.0	N	0.0	0.0	0.0	6.3
8	3.6	10.2	-1.5	5.5	73	41	1.4	N	3.6	WNW	8.7	SW	0.0	0.0	0.0	8.6
9	4.2	12.6	<u>-3.4</u>	6.1	77	<u>39</u>	1.6	NNE	4.9	NNE	8.0	NNE	0.0	0.0	0.0	9.6
10	6.8	15.3	-2.1	6.9	74	<u>34</u>	1.5	NNE	4.0	NNE	7.5	NE	1.5	1.5	0.5	8.0
前半旬	9.3	13.4	5.3	10.8	89	47	3.1	NNE					73.5			7.2
後半旬	5.2	10.8	-0.6	5.9	69	34	2.8	NNE					3.0			32.5
旬	7.2	12.1	2.4	8.4	79	34	2.9	NNE					76.5			39.7
平年差/比	+0.2	+0.7	+0.6	//	//	//							162			99

観測所名	萩												10℃以上積算気温			29
日付	気温(℃)			蒸気圧(hPa)	相対湿度(%)			風向・風速(m/s)					降水量(mm)			日照(h)
	平均	最高	最低	平均	平均	最小	平均	最多	最大	風向	瞬間	風向	日計	1時間	10分	(h)
1	13.3	<u>21.0</u>	7.6	12.9	85	51	3.0	S	4.8	SSW	9.0	SW	12.5	6.0	1.5	5.4
2	15.4	19.1	11.7	17.1	97	88	2.2	S	3.9	S	7.8	N	29.5	<u>9.5</u>	<u>3.5</u>	0.0
3	8.6	11.8	5.5	9.5	84	65	3.3	NNE	7.4	NNE	13.8	NE	12.5	5.0	2.0	0.0
4	6.1	7.5	4.5	9.2	97	84	0.8	SSE	2.7	N	4.4	NE	<u>34.5</u>	7.0	2.0	0.0
5	8.4	9.7	7.2	9.5	86	68	2.7	NNE	5.5	N	10.5	N	3.5	2.5	1.0	0.0
6	7.2	9.1	5.6	6.6	65	50	4.3	NNE	<u>7.6</u>	N	<u>14.3</u>	N	0.0	0.0	0.0	1.3
7	6.5	9.7	2.6	5.4	57	38	3.4	NNE	5.9	N	11.4	NNE	0.0	0.0	0.0	5.6
8	5.5	10.7	2.0	6.1	70	44	2.4	S	3.9	NW	6.6	NW	0.0	0.0	0.0	8.0
9	6.4	13.0	<u>0.6</u>	6.7	72	43	2.6	S	4.6	N	7.6	N	0.0	0.0	0.0	9.8
10	8.9	15.6	1.9	7.9	71	<u>34</u>	2.5	S	4.5	S	8.2	SSE	0.0	0.0	0.0	7.2
前半旬	10.4	13.8	7.3	11.6	90	51	2.4	S					92.5			5.4
後半旬	6.9	11.6	2.5	6.5	67	34	3.0	S					0.0			31.9
旬	8.6	12.7	4.9	9.1	78	34	2.7	S					92.5			37.3
平年差/比	+0.7	+0.4	+1.1	//	//	//							212			93

観測所名	油谷												10℃以上積算気温			28
日付	気温(℃)			蒸気圧(hPa)	相対湿度(%)			風向・風速(m/s)					降水量(mm)			日照(h)
	平均	最高	最低	平均	平均	最小	平均	最多	最大	風向	瞬間	風向	日計	1時間	10分	(h)
1	12.5	<u>19.9</u>	5.8	12.2	84	54	2.2	SSE	4.5	SSE	8.9	S	24.0	<u>13.0</u>	<u>5.0</u>	3.2
2	15.7	19.2	11.2	16.6	92	85	2.7	ENE	7.4	ENE	12.4	NE	<u>30.5</u>	12.0	2.5	0.0
3	8.2	11.3	6.0	9.1	82	67	8.8	NE	<u>12.2</u>	ENE	<u>20.0</u>	ENE	17.0	6.5	2.5	0.0
4	6.4	8.2	4.8	9.0	93	81	2.6	ENE	8.0	ENE	13.1	ENE	27.5	4.0	1.0	0.0
5	8.5	9.9	7.5	8.8	79	66	3.9	NNE	5.9	NE	11.4	NNE	1.5	0.5	0.5	0.0
6	6.9	9.4	4.2	6.2	62	49	4.1	NNE	6.8	NNE	13.7	NE	1.5	0.5	0.5	0.8
7	6.7	9.2	3.1	4.9	51	35	4.6	NE	8.0	NE	12.2	NE	0.0	0.5	0.0	5.2
8	5.2	11.4	0.4	5.6	67	35	1.7	E	4.6	W	7.0	W	0.0	0.0	0.0	9.4
9	5.6	13.7	<u>-1.2</u>	6.5	74	44	1.8	ENE	4.6	ENE	7.2	NE	0.0	0.0	0.0	7.0
10	8.7	16.1	0.8	7.0	65	<u>32</u>	2.1	ENE	4.5	SSW	8.7	SE	0.0	0.0	0.0	7.2
前半旬	10.3	13.7	7.1	11.1	86	54	4.0	ENE					100.5			3.2
後半旬	6.6	12.0	1.5	6.0	64	32	2.9	NNE					1.5			29.6
旬	8.4	12.8	4.3	8.6	75	32	3.5	ENE					102.0			32.8
平年差/比	+0.3	+0.5	+0.8	//	//	//							206			76

観測所名	徳佐												10℃以上積算気温			25
日付	気温(℃)			蒸気圧(hPa)	相対湿度(%)			風向・風速(m/s)					降水量(mm)			日照(h)
	平均	最高	最低	平均	平均	最小	平均	最多	最大	風向	瞬間	風向	日計	1時間	10分	(h)
1	10.2	<u>19.0</u>	1.9	10.5	84	49	1.7	SW	5.2	SSW	9.0	SW	9.0	2.5	1.0	6.0
2	14.3	17.3	10.7	15.5	95	86	1.5	WSW	3.9	SSW	6.4	SW	<u>32.0</u>	<u>9.5</u>	<u>3.5</u>	0.0
3	6.1	10.8	2.8	8.4	88	77	2.9	NE	<u>6.3</u>	NE	<u>13.1</u>	NE	20.0	7.5	2.5	0.0
4	4.7	8.2	2.6	7.9	92	84	1.9	N	4.5	WSW	8.6	WSW	26.0	5.5	2.0	0.0
5	5.6	7.5	3.8	8.4	92	85	2.4	NE	4.3	NE	9.2	ENE	5.0	1.0	0.5	0.0
6	3.2	5.6	1.6	6.3	82	65	2.2	NNE	4.0	N	9.0	NNW	6.0	1.0	0.5	0.0
7	2.9	7.1	-0.9	5.1	69	46	1.9	NE	4.2	NE	8.8	NE	0.0	0.0	0.0	3.5
8	2.5	9.8	-1.8	5.1	73	33	1.3	W	4.5	NW	8.2	S	0.0	0.0	0.0	7.0
9	3.7	12.5	<u>-3.6</u>	5.5	73	38	1.4	ENE	4.1	ENE	9.0	NE	0.0	0.0	0.0	10.6
10	6.2	14.5	-3.3	6.5	72	<u>32</u>	1.5	SSW	4.7	SSW	9.1	SW	2.0	1.0	0.5	7.6
前半旬	8.2	12.6	4.4	10.1	90	49	2.1	NE					92.0			6.0
後半旬	3.7	9.9	-1.6	5.7	74	32	1.7	NE					8.0			28.7
旬	5.9	11.2	1.4	7.9	82	32	1.9	NE					100.0			34.7
平年差/比	+1.0	+0.9	+1.5	//	//	//							195			97

地域気象観測旬報

2025年3月1日～10日 山口県 (81)

(2/4)

観測所名	秋吉台															10℃以上積算気温			25
日付	気温(℃)			蒸気圧(hPa)	相対湿度(%)			風向・風速(m/s)						降水量(mm)			日照(h)		
	平均	最高	最低	平均	平均	最小	平均	最多	最大	風向	瞬間	風向	日計	1時間	10分				
1	10.7	<u>17.9</u>	7.7	11.9	93	62	1.4	S	3.5	S	6.3	S	21.5	<u>9.0</u>	2.0	2.3			
2	14.1	16.7	10.6	15.9	99	97	1.4	S	5.3	NNW	8.6	NNW	<u>29.5</u>	6.0	2.0	0.0			
3	6.8	10.7	3.5	8.7	86	70	8.7	NNE	<u>17.0</u>	NNE	<u>24.2</u>	N	13.0	4.0	1.5	0.0			
4	4.9	6.6	3.0	8.3	95	91	3.0	NNE	6.4	NNE	8.8	NNE	29.0	5.0	<u>2.0</u>	0.0			
5	6.8	8.9	5.2	8.5	86	70	6.9	N	10.4	N	14.9	NNE	0.5	0.5	0.5	0.3			
6	4.8	7.7	1.8	6.1	71	49	7.3	N	11.2	NNE	16.0	NNE	1.5	0.5	0.5	1.6			
7	4.5	8.3	0.6	4.6	55	38	5.2	NNE	7.9	N	12.9	NE	0.5	0.5	0.5	5.7			
8	3.6	11.3	-1.4	4.9	64	<u>31</u>	2.0	NNE	5.7	N	8.3	NNW	0.0	0.0	0.0	8.3			
9	5.3	13.0	-1.1	5.6	65	36	3.0	NNE	7.2	NNE	9.7	NNE	0.0	0.0	0.0	10.2			
10	6.6	15.1	<u>-2.0</u>	6.8	72	35	1.8	S	4.5	SSW	7.8	S	1.0	0.5	0.5	7.3			
前半旬	8.7	12.2	6.0	10.7	92	62	4.3	NNE					93.5			2.6			
後半旬	5.0	11.1	-0.4	5.6	65	31	3.9	NNE					3.0			33.1			
旬	6.8	11.6	2.8	8.1	79	31	4.1	NNE					96.5			35.7			
平年差/比	+0.8	+1.0	+1.1	//	//	//							186			80			

観測所名	広瀬															10℃以上積算気温			25
日付	気温(℃)			蒸気圧(hPa)	相対湿度(%)			風向・風速(m/s)						降水量(mm)			日照(h)		
	平均	最高	最低	平均	平均	最小	平均	最多	最大	風向	瞬間	風向	日計	1時間	10分				
1	11.1	<u>20.3</u>	4.6	11.5	88	53	1.1	W	2.9	E	5.5	S	10.5	5.5	1.5	4.8			
2	14.0	19.9	10.7	16.0	99	86	0.6	W	2.1	W	3.7	W	25.5	4.5	1.5	0.0			
3	9.7	14.0	5.1	10.5	85	68	1.9	NE	4.3	E	<u>10.1</u>	N	28.5	<u>7.5</u>	2.0	0.0			
4	4.9	6.0	3.4	8.7	100	90	0.7	ENE	2.4	ENE	4.9	NE	<u>31.0</u>	5.5	<u>2.0</u>	0.0			
5	8.1	13.1	5.2	9.0	85	63	1.7	ENE	<u>4.8</u>	ENE	10.0	SE	0.0	0.0	0.0	1.3			
6	5.2	8.5	2.3	7.3	82	59	1.6	W	3.5	WNW	7.6	SSE	1.5	0.5	0.5	0.4			
7	4.4	10.6	0.5	5.6	71	34	1.3	E	4.3	E	9.3	ESE	0.0	0.0	0.0	3.8			
8	4.4	13.4	-0.7	5.6	72	28	0.8	WSW	3.3	ENE	6.7	WSW	0.0	0.0	0.0	7.0			
9	5.5	15.4	<u>-2.3</u>	5.9	72	<u>28</u>	1.0	ESE	3.7	ESE	8.7	N	0.0	0.0	0.0	9.5			
10	7.4	16.2	-0.8	7.6	78	33	0.9	SSE	3.0	S	6.2	ESE	5.5	3.0	1.0	8.6			
前半旬	9.6	14.7	5.8	11.1	91	53	1.2	W					95.5			6.1			
後半旬	5.4	12.8	-0.2	6.4	75	28	1.1	WSW					7.0			29.3			
旬	7.5	13.7	2.8	8.8	83	28	1.2	W					102.5			35.4			
平年差/比	+1.5	+1.5	+1.7	//	//	//							189			75			

観測所名	豊田															10℃以上積算気温			25
日付	気温(℃)			蒸気圧(hPa)	相対湿度(%)			風向・風速(m/s)						降水量(mm)			日照(h)		
	平均	最高	最低	平均	平均	最小	平均	最多	最大	風向	瞬間	風向	日計	1時間	10分				
1	10.5	14.6	7.6	12.0	94	80	1.8	S	5.1	SW	7.2	SW	29.0	<u>11.0</u>	2.5	0.3			
2	14.0	<u>17.2</u>	11.3	15.5	96	92	1.9	S	4.6	N	7.1	N	30.5	7.0	<u>3.0</u>	0.0			
3	8.3	11.7	5.0	9.1	82	65	4.1	NNE	9.4	N	<u>19.0</u>	N	15.0	5.0	1.5	0.0			
4	6.0	7.6	4.4	8.9	95	89	1.1	N	4.0	N	6.1	NNW	<u>31.0</u>	4.5	1.5	0.0			
5	8.1	9.9	6.4	9.1	84	72	3.5	N	6.5	N	10.3	NNE	0.0	0.0	0.0	0.1			
6	6.2	9.6	3.1	6.6	70	48	4.2	N	<u>9.4</u>	NNW	14.6	NNW	1.0	0.5	0.5	2.0			
7	4.4	9.5	0.5	5.8	72	40	1.9	NNE	5.9	N	10.4	N	0.0	0.5	0.0	4.1			
8	4.4	12.3	-1.1	5.8	73	<u>37</u>	1.4	NE	5.1	N	7.5	N	0.0	0.0	0.0	8.7			
9	4.4	14.4	<u>-3.1</u>	6.1	77	38	1.4	NNE	6.1	N	8.7	N	0.0	0.0	0.0	7.3			
10	6.5	15.6	-2.3	7.0	76	38	1.6	SSE	5.2	S	7.9	S	0.5	0.5	0.5	6.9			
前半旬	9.4	12.2	6.9	10.9	90	65	2.5	N					105.5			0.4			
後半旬	5.2	12.3	-0.6	6.3	74	37	2.1	N					1.5			29.0			
旬	7.3	12.2	3.2	8.6	82	37	2.3	N					107.0			29.4			
平年差/比	+1.1	+0.5	+2.4	//	//	//							227			65			

観測所名	山口															10℃以上積算気温			28
日付	気温(℃)			蒸気圧(hPa)	相対湿度(%)			風向・風速(m/s)						降水量(mm)			日照(h)		
	平均	最高	最低	平均	平均	最小	平均	最多	最大	風向	瞬間	風向	日計	1時間	10分				
1	12.2	18.7	8.5	12.5	88	60	1.2	ENE	2.9	SW	4.5	SW	11.5	6.0	1.5	2.3			
2	15.4	<u>18.9</u>	13.2	17.0	97	87	1.0	WNW	3.5	WNW	5.9	WNW	26.5	7.5	2.0	0.0			
3	9.5	14.0	5.4	9.7	80	63	3.2	NNE	<u>7.2</u>	NNE	<u>14.7</u>	N	13.5	4.5	1.5	0.3			
4	6.3	7.8	4.6	9.2	96	90	1.6	ENE	4.1	NE	6.0	ENE	<u>34.0</u>	<u>9.5</u>	<u>3.5</u>	0.0			
5	8.9	12.3	6.6	9.1	80	66	2.7	NNE	6.4	NNW	11.2	NNW	0.0	0.0	0.0	1.5			
6	6.8	9.9	4.2	6.6	67	45	2.7	NNE	6.5	NNE	12.9	NNE	0.0	0.0	0.0	2.0			
7	5.8	10.9	1.9	5.5	62	35	1.9	NE	5.7	NE	10.7	NE	0.0	0.0	0.0	5.1			
8	6.0	13.4	1.8	5.7	63	<u>28</u>	1.6	NE	4.3	N	8.3	NNW	0.0	0.0	0.0	6.3			
9	6.9	15.4	<u>-0.7</u>	6.2	66	34	1.5	NE	4.9	SW	8.3	W	0.0	0.0	0.0	9.5			
10	8.6	16.3	0.4	7.8	73	37	1.6	NE	5.4	S	8.0	SSE	2.5	1.5	1.0	7.5			
前半旬	10.5	14.3	7.7	11.5	88	60	1.9	NNE					85.5			4.1			
後半旬	6.8	13.2	1.5	6.4	66	28	1.9	NE					2.5			30.4			
旬	8.6	13.8	4.6	8.9	77	28	1.9	NE					88.0			34.5			
平年差/比	+1.0	+0.5	+2.1	//	//	//							186			75			

地域気象観測旬報

2025年3月1日～10日 山口県 (81)

(3/4)

観測所名	岩国													10℃以上積算気温			24
	気温(℃)			蒸気圧(hPa)	相対湿度(%)			風向・風速(m/s)					降水量(mm)			日照(h)	
日付	平均	最高	最低	平均	平均	最小	平均	最多	最大	風向	瞬間	風向	日計	1時間	10分	(h)	
1	10.8	15.8	8.1	12.4	96	76	0.9	N	3.3	SE	5.0	SSE	4.5	3.5	1.0	3.4	
2	13.1	15.3	11.3	15.1	100	100	0.7	SSE	2.2	S	4.4	S	9.0	3.5	2.0	0.0	
3	9.7	13.8	5.1	10.9	87	67	2.1	NNE	5.9	N	11.7	N	31.5	11.0	3.0	0.0	
4	4.9	6.3	3.5	8.6	99	93	1.7	NNE	3.9	N	7.6	NNE	25.0	3.5	1.0	0.0	
5	8.2	12.3	4.3	9.7	90	66	1.0	N	3.5	N	5.4	N	0.0	0.0	0.0	0.3	
6	5.5	10.9	1.3	7.0	78	49	1.7	NNW	5.6	NNW	11.0	NNW	0.0	0.0	0.0	2.2	
7	4.6	10.3	-1.5	5.0	63	34	2.2	N	4.5	N	8.7	N	0.0	0.0	0.0	8.1	
8	5.2	9.5	1.4	6.1	69	47	1.7	SE	4.3	N	7.6	SSE	0.0	0.0	0.0	7.6	
9	5.9	13.0	-1.0	6.2	71	36	1.6	NNW	4.0	SE	6.0	ESE	0.0	0.0	0.0	10.7	
10	7.0	14.2	-0.2	7.2	76	38	1.4	N	3.2	SE	5.7	SSE	4.0	2.0	0.5	8.0	
前半旬	9.3	12.7	6.5	11.3	94	66	1.3	NNE					70.0			3.7	
後半旬	5.6	11.6	0.0	6.3	71	34	1.7	N					4.0			36.6	
旬	7.5	12.1	3.2	8.8	83	34	1.5	N					74.0			40.3	
平年差/比	+0.6	+0.2	+1.2	//	//	//							175			73	

観測所名	防府													10℃以上積算気温			27
	気温(℃)			蒸気圧(hPa)	相対湿度(%)			風向・風速(m/s)					降水量(mm)			日照(h)	
日付	平均	最高	最低	平均	平均	最小	平均	最多	最大	風向	瞬間	風向	日計	1時間	10分	(h)	
1	11.7	17.8	8.1	11.9	87	62	2.0	NE	4.1	ESE	6.4	NE	7.0	5.0	1.5	2.8	
2	15.1	17.8	13.5	16.5	96	92	1.9	E	3.5	ENE	6.1	ENE	22.0	8.5	2.5	0.0	
3	9.8	14.3	5.7	9.9	80	65	3.5	NNE	9.4	N	14.8	N	16.0	5.0	1.5	0.0	
4	6.6	8.5	4.5	9.2	94	89	1.7	NE	4.6	E	7.6	ESE	24.0	6.0	1.5	0.0	
5	9.3	13.2	7.1	8.8	76	60	3.2	NNW	7.5	NNW	12.4	NNW	0.0	0.0	0.0	0.3	
6	7.1	10.5	4.4	6.1	60	44	4.1	NNW	7.9	NNW	14.5	NNW	0.0	0.0	0.0	2.0	
7	5.9	12.2	2.0	5.4	59	34	2.3	NE	6.3	NE	10.3	NE	0.0	0.0	0.0	5.1	
8	6.3	11.5	2.5	5.5	58	44	2.1	NE	4.5	WSW	7.0	SSW	0.0	0.0	0.0	7.0	
9	6.8	13.8	0.0	6.1	63	37	1.9	NNE	6.0	SW	7.7	SW	0.0	0.0	0.0	11.0	
10	8.4	15.3	0.9	7.5	70	36	2.1	NE	5.5	ESE	9.1	ESE	4.0	2.0	0.5	7.7	
前半旬	10.5	14.3	7.8	11.3	87	60	2.5	E					69.0			3.1	
後半旬	6.9	12.7	2.0	6.1	62	34	2.5	NE					4.0			32.8	
旬	8.7	13.5	4.9	8.7	74	34	2.5	NE					73.0			35.9	
平年差/比	+1.0	+0.9	+2.0	//	//	//							202			68	

観測所名	下松													10℃以上積算気温			49
	気温(℃)			蒸気圧(hPa)	相対湿度(%)			風向・風速(m/s)					降水量(mm)			日照(h)	
日付	平均	最高	最低	平均	平均	最小	平均	最多	最大	風向	瞬間	風向	日計	1時間	10分	(h)	
1	12.5	18.8	8.6	12.5	86	61	1.2	NNE	3.4	S	5.7	S	8.0	6.0	2.0	4.5	
2	15.2	17.1	13.6	16.6	97	92	1.0	SSE	2.5	ENE	4.6	NW	10.0	5.5	1.0	0.0	
3	10.6	15.2	5.4	11.0	84	64	1.5	N	3.9	NNW	8.2	N	23.0	8.0	2.5	0.0	
4	5.2	6.9	3.8	8.1	91	83	2.2	E	5.1	E	11.0	E	23.5	5.0	1.5	0.0	
5	8.9	13.1	6.4	9.0	79	56	1.7	N	3.8	N	7.7	NW	0.0	0.0	0.0	0.9	
6	6.3	10.2	1.3	6.3	67	46	2.3	N	6.2	NNW	11.1	NNW	0.0	0.0	0.0	2.2	
7	4.8	11.4	-0.5	5.4	65	37	1.4	NNE	5.1	SW	7.6	ENE	0.0	0.0	0.0	4.4	
8	5.8	11.5	1.9	5.5	60	37	1.9	N	4.7	SSW	8.3	SW	0.0	0.0	0.0	6.4	
9	6.4	14.0	-0.1	5.8	63	37	1.9	NNE	4.4	SSW	6.2	SSW	0.0	0.0	0.0	10.6	
10	10.2	17.4	4.2	7.5	61	37	1.8	SSE	4.4	E	9.7	ESE	2.5	1.0	0.5	8.2	
前半旬	10.5	14.2	7.6	11.4	87	56	1.5	N					64.5			5.4	
後半旬	6.7	12.9	1.4	6.1	63	37	1.9	NNE					2.5			31.8	
旬	8.6	13.6	4.5	8.8	75	37	1.7	N					67.0			37.2	
平年差/比	+1.2	+1.3	+2.0	//	//	//							163			67	

観測所名	玖珂													10℃以上積算気温			38
	気温(℃)			蒸気圧(hPa)	相対湿度(%)			風向・風速(m/s)					降水量(mm)			日照(h)	
日付	平均	最高	最低	平均	平均	最小	平均	最多	最大	風向	瞬間	風向	日計	1時間	10分	(h)	
1	12.4	19.0	8.2	13.1	92	59	1.0	SSW	3.2	SW	5.6	SW	6.0	5.0	1.5	3.6	
2	15.2	18.3	12.6	17.4	100	100	0.7	WSW	2.3	WSW	4.1	WSW	11.5	5.0	2.0	0.0	
3	10.6	16.3	5.2	12.0	90	69	2.3	ENE	5.2	ENE	10.5	E	25.0	8.0	2.0	0.0	
4	5.0	6.6	3.5	8.7	100	94	2.0	NE	4.2	NE	10.4	NE	23.0	4.0	1.0	0.0	
5	8.4	12.4	4.4	9.6	88	64	1.1	WNW	2.9	NNE	8.1	NNE	0.0	0.0	0.0	0.4	
6	5.3	10.4	0.7	7.0	80	45	1.4	NE	6.2	WNW	10.2	W	0.0	0.0	0.0	2.0	
7	4.4	10.5	-2.1	5.0	64	34	1.7	NE	4.4	E	8.7	E	0.0	0.0	0.0	7.2	
8	5.5	12.8	0.4	5.5	62	41	1.5	NE	4.2	NNE	7.1	NE	0.0	0.0	0.0	6.4	
9	5.7	15.0	-2.3	6.0	72	30	1.1	W	3.7	ESE	6.6	SW	0.0	0.0	0.0	10.8	
10	7.9	16.0	-0.8	7.5	74	37	1.2	WSW	3.6	SSE	7.5	E	4.0	2.5	1.0	8.1	
前半旬	10.3	14.5	6.8	12.2	94	59	1.4	NE					65.5			4.0	
後半旬	5.8	12.9	-0.8	6.2	70	30	1.4	NE					4.0			34.5	
旬	8.0	13.7	3.0	9.2	82	30	1.4	NE					69.5			38.5	
平年差/比	+1.4	+1.2	+1.8	//	//	//							153			71	

地域気象観測旬報

2025年3月1日～10日 山口県 (81)

(4/4)

観測所名	下関														10℃以上積算気温			24
日付	気温(℃)			蒸気圧(hPa)	相対湿度(%)			風向・風速(m/s)						降水量(mm)			日照(h)	
	平均	最高	最低	平均	平均	最小	平均	最多	最大	風向	瞬間	風向	日計	1時間	10分			
1	10.5	12.4	9.1	12.2	96	86	2.4	ESE	4.1	ESE	10.1	ESE	2.5	2.0	0.5	0.3		
2	13.8	16.3	11.6	15.7	99	96	2.4	E	3.6	ESE	7.5	E	13.0	4.0	2.0	0.0		
3	9.6	13.1	6.2	10.0	83	65	3.8	ENE	8.4	NE	16.8	NE	16.5	5.5	2.0	0.0		
4	7.0	8.6	5.6	9.5	95	87	2.2	ESE	3.9	ENE	11.8	E	19.5	5.5	2.5	0.0		
5	9.3	11.2	7.9	9.4	81	63	2.9	NNW	6.5	N	10.6	N	0.0	0.0	0.0	0.3		
6	7.9	11.2	6.0	6.4	61	40	3.5	NNE	8.2	NNE	13.4	N	0.0	0.0	0.0	1.9		
7	7.2	10.8	5.0	5.3	53	36	2.5	NE	5.5	NE	8.9	NE	0.0	0.0	0.0	4.1		
8	7.9	12.3	5.4	6.0	57	45	2.2	E	5.6	NNW	7.6	NW	0.0	0.0	0.0	8.4		
9	8.8	14.1	3.9	7.0	63	42	2.2	E	6.5	NW	9.2	NNW	0.0	0.0	0.0	10.9		
10	9.3	12.5	6.2	8.6	74	46	2.0	E	3.4	E	8.2	E	0.5	0.5	0.5	6.6		
前半旬	10.0	12.3	8.1	11.4	91	63	2.7	E					51.5			0.6		
後半旬	8.2	12.2	5.3	6.7	62	36	2.5	E					0.5			31.9		
旬	9.1	12.3	6.7	9.0	76	36	2.6	E					52.0			32.5		
平年差/比	0.0	+0.1	+0.4	//	//	//							124			70		

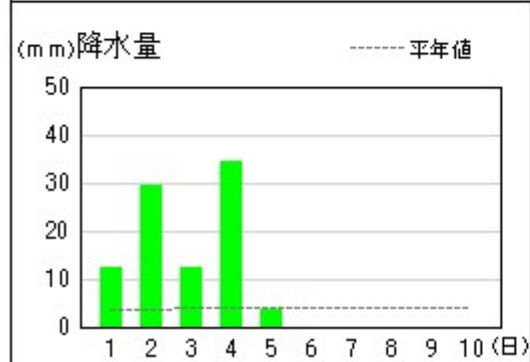
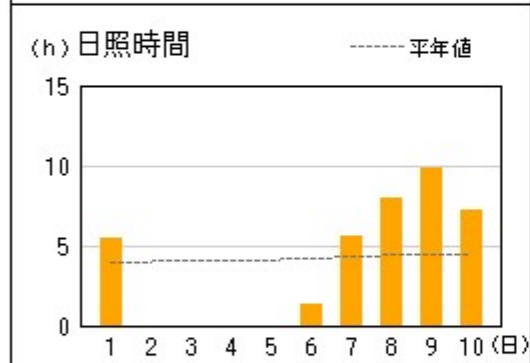
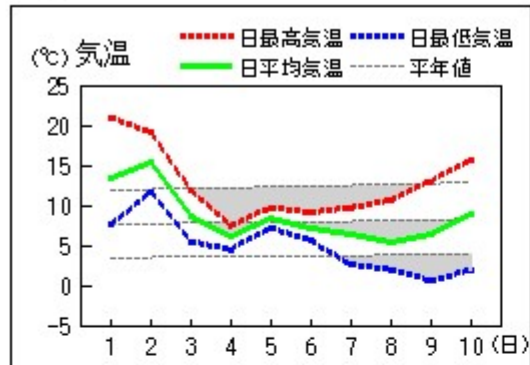
観測所名	宇部														10℃以上積算気温			12
日付	気温(℃)			蒸気圧(hPa)	相対湿度(%)			風向・風速(m/s)						降水量(mm)			日照(h)	
	平均	最高	最低	平均	平均	最小	平均	最多	最大	風向	瞬間	風向	日計	1時間	10分			
1	9.8	11.7	8.5				3.1	ENE	6.6	ENE	7.7	ENE	5.5	2.0	0.5			
2	12.3	14.8	10.0				3.0	ENE	6.2	ENE	7.7	E	14.5	4.5	1.5			
3	9.4	13.6	5.5				4.4	N	10.3	NNE	14.4	NNE	13.0	5.0	2.5			
4	6.7	8.2	5.1				4.6	E	12.0	E	14.4	E	19.5	4.5	1.5			
5	9.3	13.2	6.8				3.0	NNW	7.5	NNE	11.3	NNE	0.0	0.0	0.0			
6	6.7	10.8	4.0				2.7	N	8.1	NNE	15.4	NNE	0.5	0.5	0.5			
7	6.2	11.1	2.8				2.8	NE	7.1	ENE	9.3	ENE	0.0	0.0	0.0			
8	6.8	10.0	3.6				3.6	E	6.7	E	8.7	ENE	0.0	0.0	0.0			
9	7.0	12.7	0.3				2.1	N	4.9	SSW	6.2	N	0.0	0.0	0.0			
10	8.3	12.7	2.8				2.7	E	5.6	E	6.7	ENE	1.0	0.5	0.5			
前半旬	9.5	12.3	7.2				3.6	ENE					52.5					
後半旬	7.0	11.5	2.7				2.8	N					1.5					
旬	8.3	11.9	4.9				3.2	ENE					54.0					
平年差/比	+0.3	+0.2	+0.8	//	//	//							160					

観測所名	柳井														10℃以上積算気温			36
日付	気温(℃)			蒸気圧(hPa)	相対湿度(%)			風向・風速(m/s)						降水量(mm)			日照(h)	
	平均	最高	最低	平均	平均	最小	平均	最多	最大	風向	瞬間	風向	日計	1時間	10分			
1	11.4	16.1	8.4	12.1	89	69	1.6	ESE	4.3	SSE	7.1	SE	4.0	2.0	1.0	4.9		
2	13.4	16.1	11.7	14.8	96	92	1.7	SE	3.6	SSE	4.4	SSE	8.5	2.5	1.0	0.0		
3	10.7	15.0	6.2	10.4	78	60	3.3	NE	8.1	ENE	18.3	NNE	20.5	11.0	3.0	0.0		
4	5.8	7.0	4.4	8.1	88	74	2.5	W	7.2	ENE	15.6	ENE	20.0	3.5	1.0	0.0		
5	8.8	11.6	5.3	9.2	82	63	1.5	WSW	3.5	SSE	5.3	WNW	0.0	0.0	0.0	0.3		
6	6.3	10.5	1.9	6.5	69	47	2.1	W	5.4	WNW	10.8	NW	0.0	0.0	0.0	3.0		
7	5.5	11.0	-0.7	4.9	58	33	3.0	ENE	7.3	ENE	12.5	ENE	0.0	0.0	0.0	9.5		
8	6.2	11.0	2.8	5.9	62	47	1.9	SE	4.6	SSE	7.8	NE	0.0	0.0	0.0	6.3		
9	6.6	13.4	-0.4	5.8	62	33	1.9	W	6.8	SE	9.4	SE	0.0	0.0	0.0	10.8		
10	9.5	14.3	4.2	7.2	61	40	2.1	SSE	5.3	SE	7.9	E	1.0	1.0	0.5	7.8		
前半旬	10.0	13.2	7.2	10.9	87	60	2.1	SE					53.0			5.2		
後半旬	6.8	12.0	1.6	6.1	62	33	2.2	WNW					1.0			37.4		
旬	8.4	12.6	4.4	8.5	75	33	2.2	W					54.0			42.6		
平年差/比	+0.8	+0.2	+1.5	//	//	//							137			79		

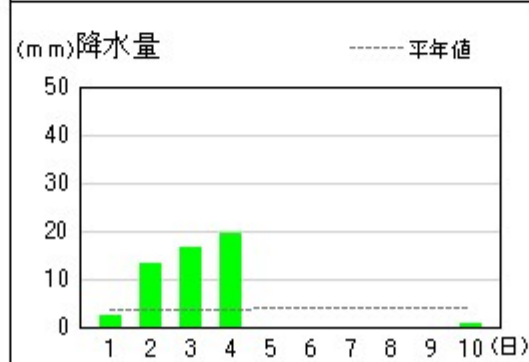
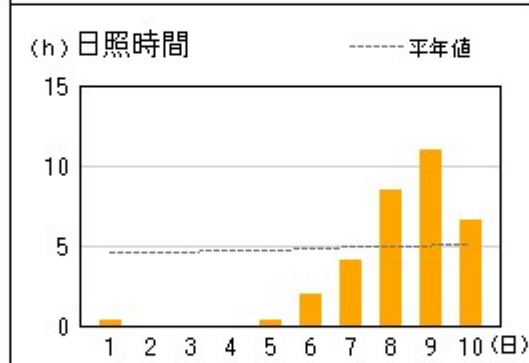
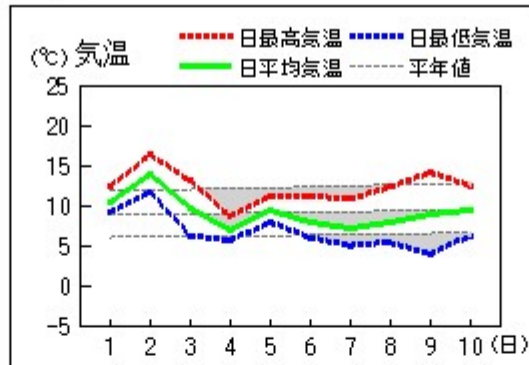
観測所名	安下庄														10℃以上積算気温			36
日付	気温(℃)			蒸気圧(hPa)	相対湿度(%)			風向・風速(m/s)						降水量(mm)			日照(h)	
	平均	最高	最低	平均	平均	最小	平均	最多	最大	風向	瞬間	風向	日計	1時間	10分			
1	11.5	16.8	9.0	11.7	87	64	2.0	NNE	5.3	NE	7.1	NE	1.5	1.0	0.5	5.7		
2	13.8	16.8	11.5	15.1	96	92	1.2	NE	3.8	NE	5.7	SSE	9.5	2.0	1.0	0.0		
3	10.6	15.9	6.0	10.9	82	61	3.6	NNE	7.1	NNE	14.7	NNE	31.5	18.0	5.5	0.0		
4	5.8	7.5	4.5	8.3	90	79	4.7	NNE	7.3	NNE	13.7	NNE	22.0	4.0	1.0	0.0		
5	9.5	13.2	7.5	9.2	78	64	2.0	NE	5.1	NNE	9.5	NE	0.0	0.0	0.0	1.8		
6	7.5	10.6	4.8	6.3	60	48	2.4	NE	4.4	NE	12.0	NE	0.0	0.0	0.0	2.1		
7	6.9	10.9	4.4	5.1	52	37	2.3	NNE	4.3	NNE	12.1	NE	0.0	0.0	0.0	9.4		
8	6.2	11.0	3.3	6.1	65	52	2.4	NNE	4.2	NNE	7.9	NNE	0.0	0.0	0.0	6.0		
9	7.2	13.7	2.2	6.3	64	35	2.0	NNE	3.6	N	6.3	NE	0.0	0.0	0.0	10.6		
10	9.2	13.2	5.5	7.6	66	47	2.6	NNE	4.9	NE	8.5	NE	2.0	1.0	0.5	9.1		
前半旬	10.2	14.0	7.7	11.0	87	61	2.7	NNE					64.5			7.5		
後半旬	7.4	11.9	4.0	6.3	61	35	2.3	NNE					2.0			37.2		
旬	8.8	13.0	5.9	8.7	74	35	2.5	NNE					66.5			44.7		
平年差/比	+0.7	+0.7	+2.2	//	//	//							164			79		

地上気象 気象経過図：2025年03月01日-2025年03月10日

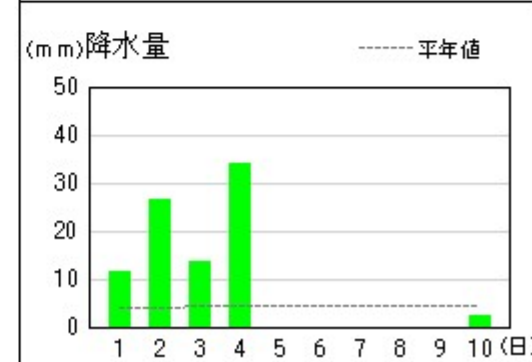
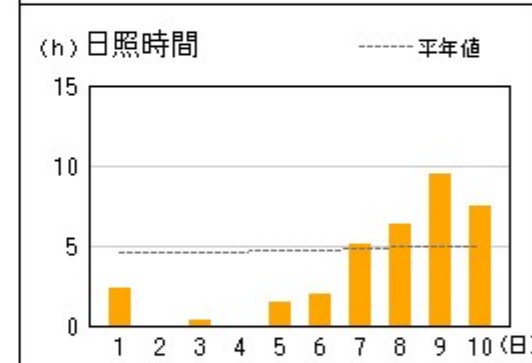
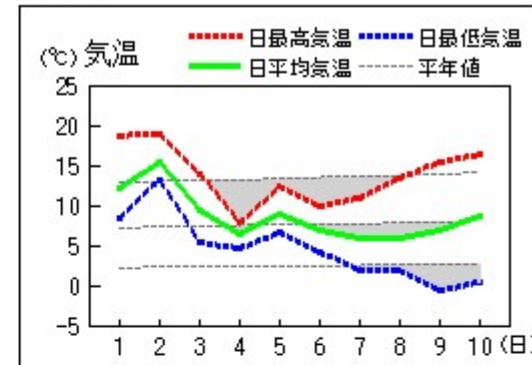
萩



下関

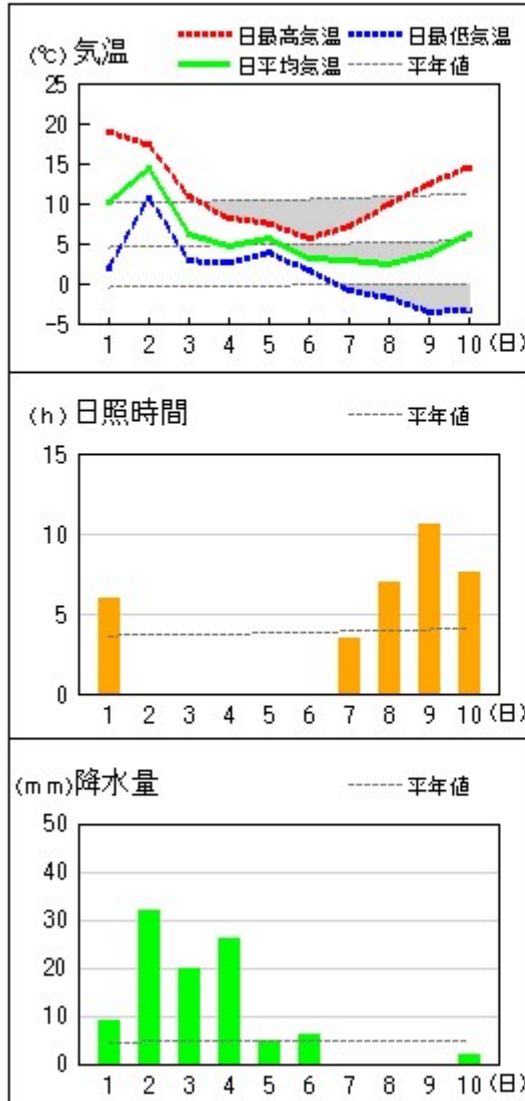


山口

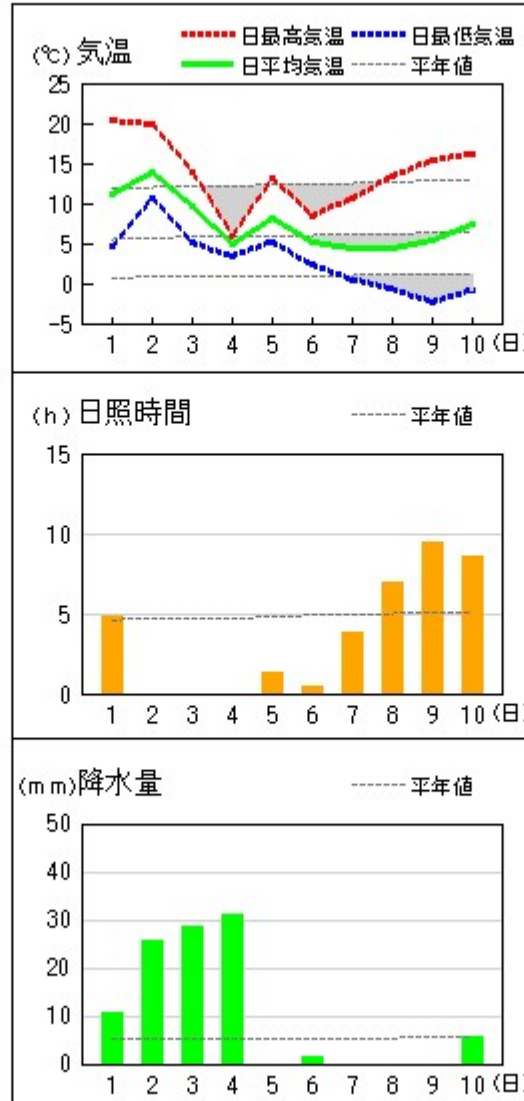


アメダス 気象経過図：2025年03月01日-2025年03月10日

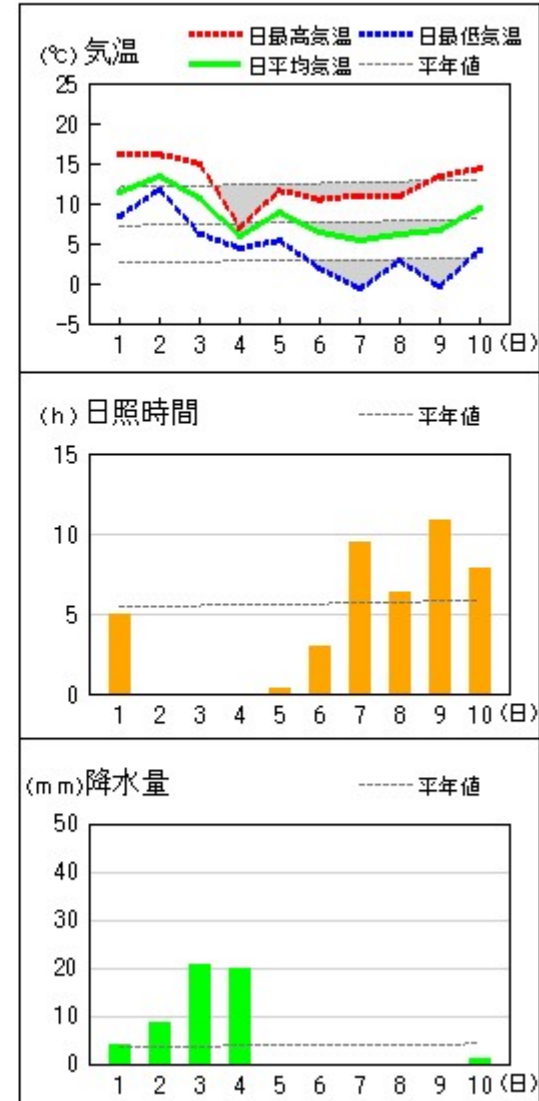
徳佐



広瀬



柳井



下関地方気象台 気象表

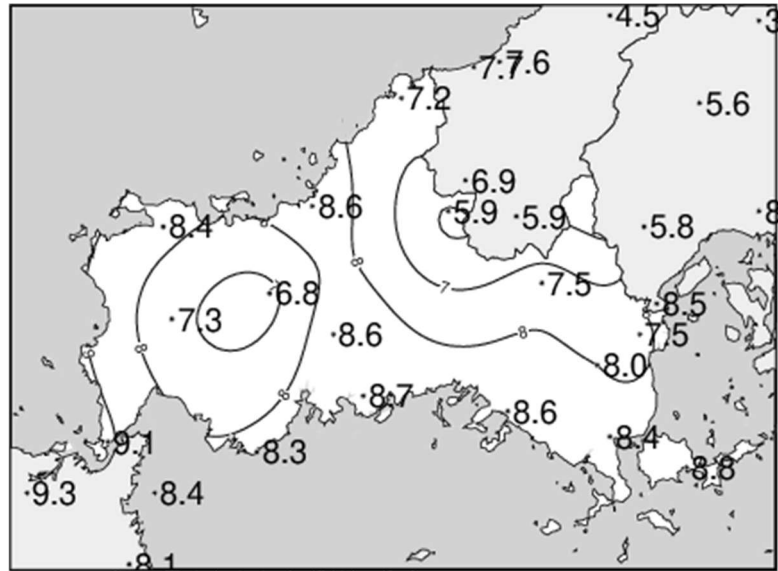
令和7年 3月 上旬

要素 日	気温			相対湿度		日照 時間 h	全天 日射量 MJ/m ²	風速			降水量 mm	最深 積雪 cm	大気現象
	平均 ℃	最高 ℃	最低 ℃	平均 %	最小 %			平均 m/s	最大				
									風速 m/s	風向 16方位			
1	10.5	12.4	9.1	96	86	0.3	7.54	2.4	4.1	ESE	2.5	—	● =
2	13.8	16.3	11.6	99	96	0.0	5.42	2.4	3.6	ESE	13.0	—	● =
3	9.6	13.1	6.2	83	65	0.0	4.26	3.8	8.4	NE	16.5	—	● =
4	7.0	8.6	5.6	95	87	0.0	1.71	2.2	3.9	ENE	19.5	—	●
5	9.3	11.2	7.9	81	63	0.3	6.31	2.9	6.5	N	0.0	—	●
6	7.9	11.2	6.0	61	40	1.9	11.23	3.5	8.2	NNE	0.0	—	●
7	7.2	10.8	5.0	53	36	4.1	13.60	2.5	5.5	NE	0.0	—	●
8	7.9	12.3	5.4	57	45	8.4	18.33	2.2	5.6	NNW	—	—	
9	8.8	14.1	3.9	63	42	10.9	20.83	2.2	6.5	NW	—	—	
10	9.3	12.5	6.2	74	46	6.6	14.84	2.0	3.4	E	0.5	—	● ∞
合計						32.5					52.0		
平均	9.1	12.3	6.7	76			10.4	2.6					
平年値	9.1	12.2	6.3	65		46.6	11.8	3.6			42.0		
階級 区分	平年並					少ない					平年並		

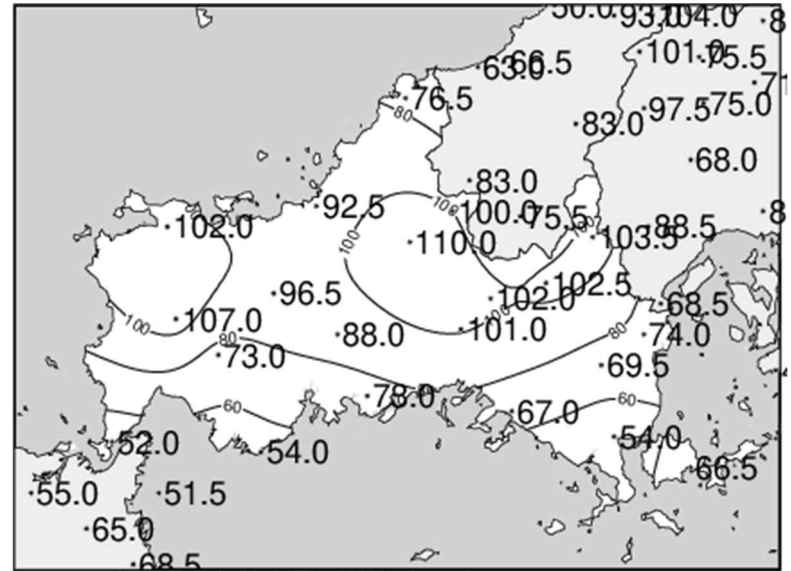
主な大気現象			
●	雨	×	雪
＝	もや	⊗	みぞれ
≡	霧	⚡	雷電
∞	煙霧		

- ×：資料なし。統計に用いた資料数が0%で、合計、平均には利用しません。
- ⌋：資料不足値。統計に用いた資料数の割合が80%未満で、資料不足です。
この値を用いてさらに統計を行う場合は、合計には利用しますが、平均には利用しません。
-)：準正常値。統計に用いた資料数の割合が80%以上で、この値を用いてさらに統計を行う場合は利用します。

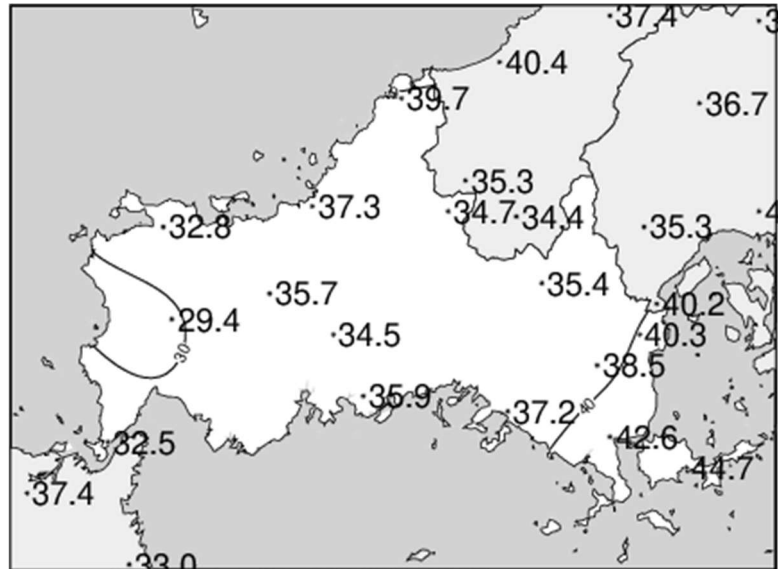
気象分布図



2025年3月上旬気温観測値 (°C)



2025年3月上旬降水量観測値 (ミリ)



2025年3月上旬日照時間観測値 (時間)