

《概況》

1月25日（日）頃にかけて、強い冬型の気圧配置が続き、上空1500メートル付近の氷点下9度以下の寒気が西日本の太平洋側まで南下し、寒気の影響が長引くおそれ。福井県や近畿北部だけでなく、近畿中部でも降雪が多くなる見込み。

《大雪》

福井県、兵庫県、京都府、滋賀県では、1月25日頃にかけて大雪となるおそれ。特に1月21日夜から1月22日昼頃にかけて、短時間に降雪が強まり、1月22日明け方から夜のはじめ頃は警報級の大雪となる見込み。また、普段雪の少ない近畿中部の平地でも降雪が強まり、大雪となるおそれ。

《注意・警戒事項》

- 積雪や路面の凍結による交通障害に警戒。
- 電線や樹木への着雪、なだれに注意。
- ビニールハウスは倒壊のおそれがあるため、注意。
- カーポートなどの簡易な建築物や老朽化している建築物などは倒壊のおそれがあるため、近寄らないよう注意。
- 農作物の管理にも注意。

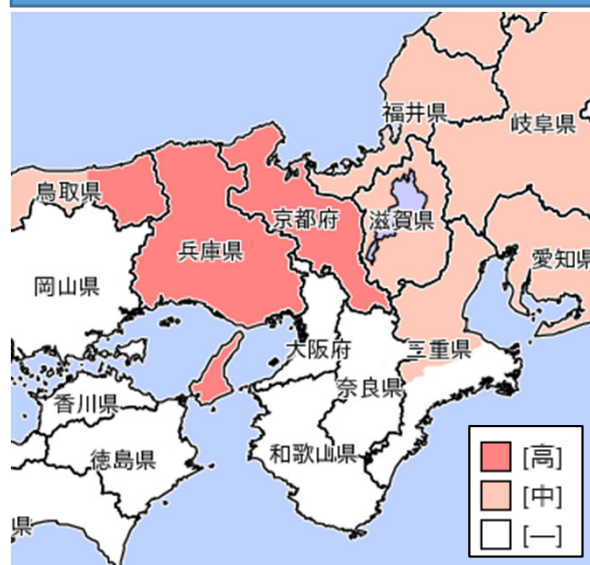
早期注意情報（警報級の可能性）・24時間降雪量予想

2026年01月21日05時発表

21日06時～21日18時の
大雪の早期注意情報



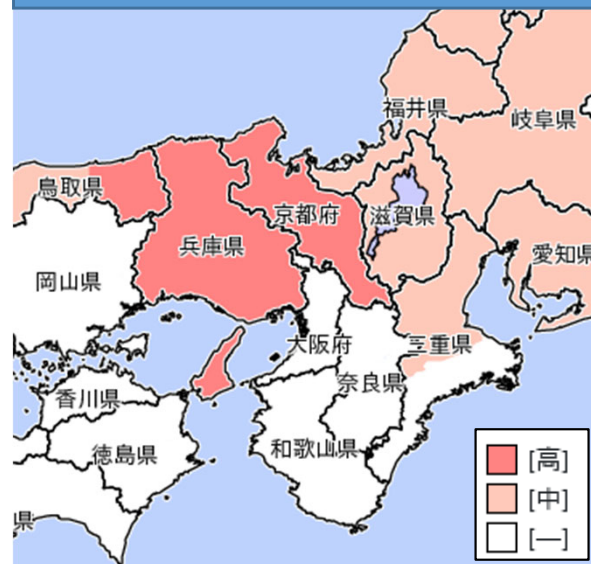
22日06時～22日24時の
大雪の早期注意情報



前24時間降雪量予想(多い所で)単位:センチ

	22日06時まで	23日06時まで	24日06時まで
福井県山地	50	50	50
福井県平地	30	40	30
近畿北部山地	70	70	40
近畿北部平地	40	70	30
近畿中部山地	70	70	10
近畿中部平地	20	30	3
近畿南部山地	10	3	1
近畿南部平地	0	1	1

21日18時～22日06時の
大雪の早期注意情報



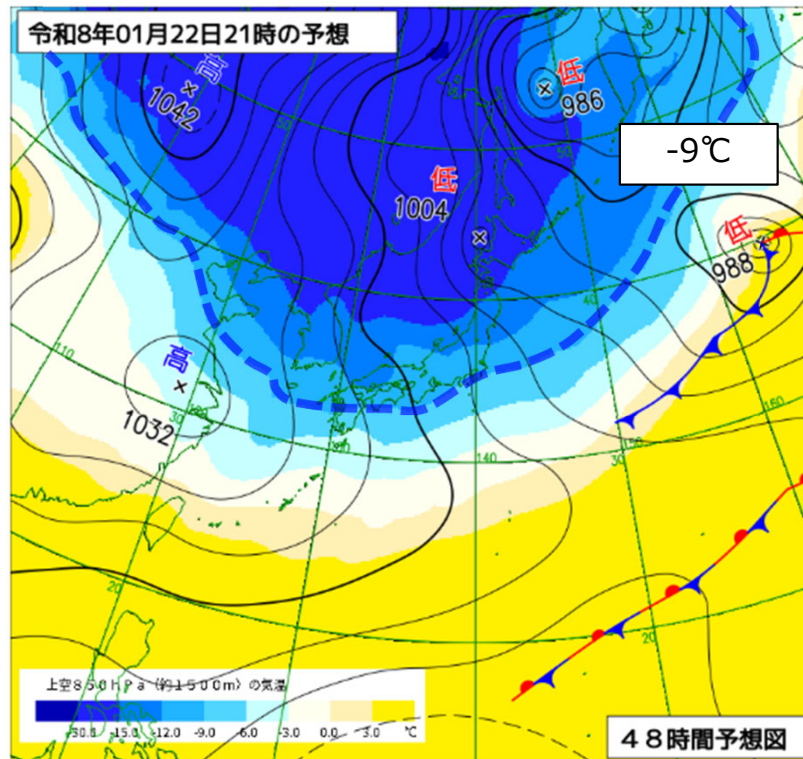
早期注意情報（警報級の可能性）（大雪）

府県	21日		22日	23日	24日	25日	26日
	朝～夕方	夜～明け方	朝～夜遅く				
	06-18	18-06	06-24				
福井	—	[中]	[中]	[中]	[中]	[中]	—
滋賀	—	[中]	[中]	—	—	—	—
京都	—	[高]	[高]	[中]	—	—	—
兵庫	—	[高]	[高]	—	—	—	—

[高]: 警報を発表
中、又は警報を
発表するような現象
発生の可能性が
高い状況。

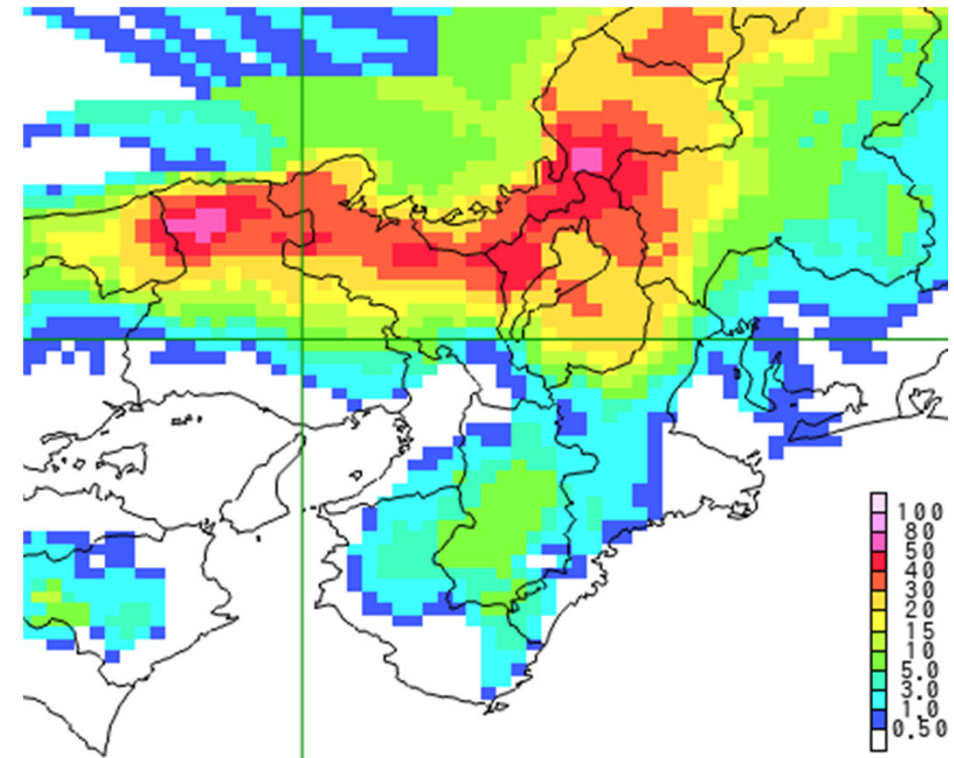
[中]: [高]ほどは
高くないが、警報
級の現象となる可
能性が一定ある
状況。

予想天気図と上空1500m付近の気温予想



25日頃にかけて、氷点下9度以下の強い寒気が西日本の太平洋側まで南下し、寒気の影響が長引く可能性がある。

1月23日06時の前24時間降雪量予想



22日は発達した雪雲が流れ込み、近畿中部の平地でも降雪が多くなる見込み。

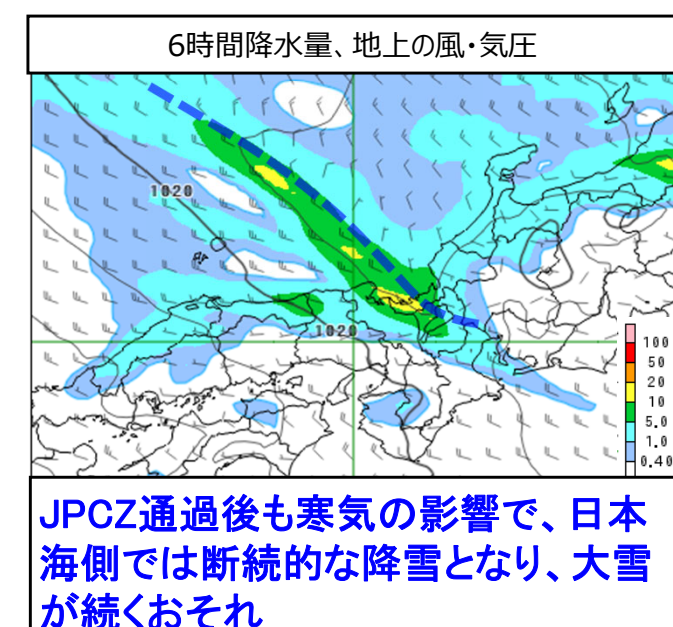
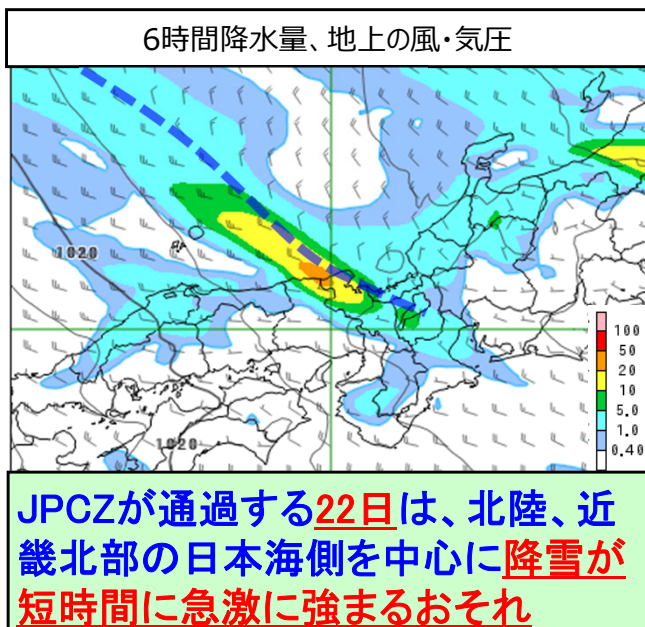
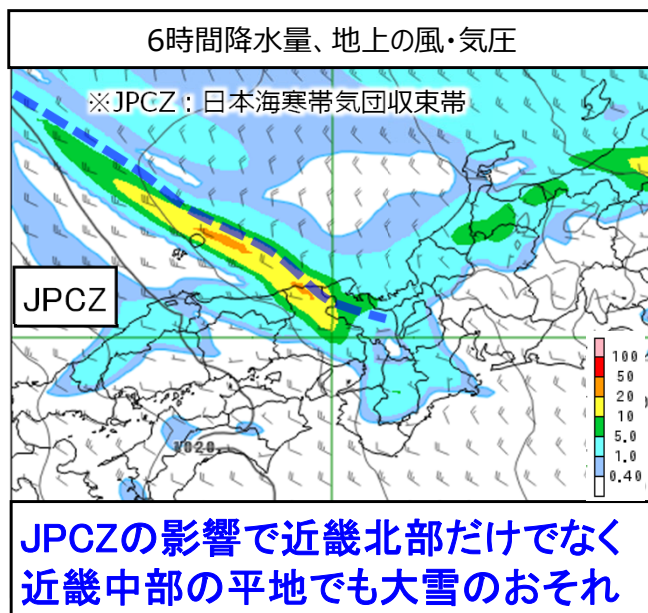
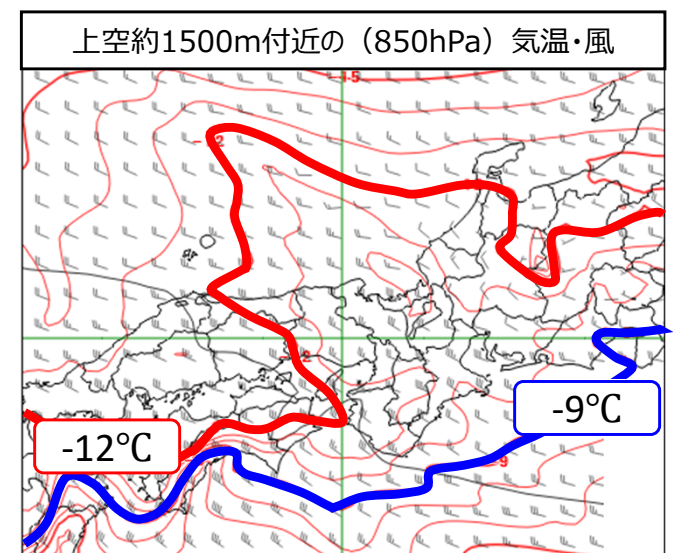
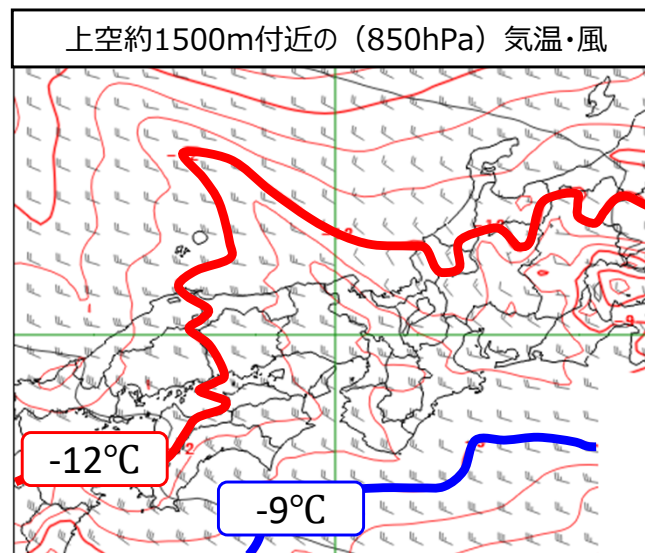
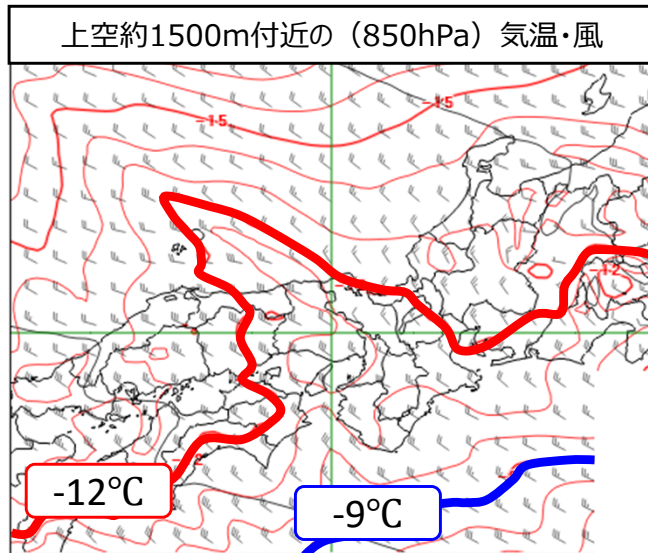
※上記資料は数値予報の計算結果をそのまま示した部内資料です。降雪量や降水量の値はそのまま利用できません。降雪や降水の分布のおおまかな傾向を把握する程度の利用にとどめてください。

数値予報による予想天気図（大雪と降雪の強まり）

22日09時

22日15時

22日21時

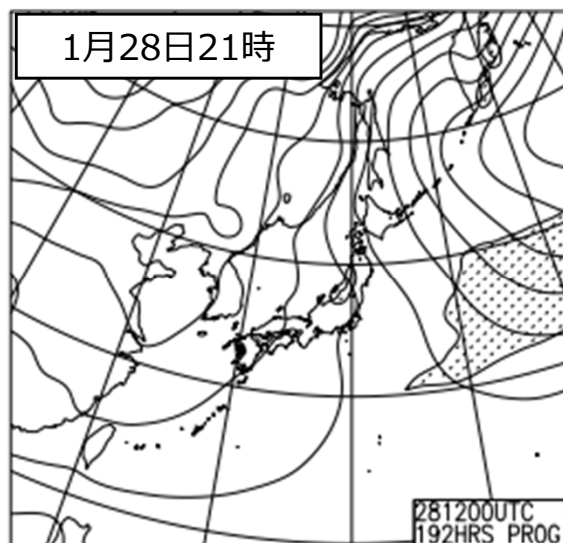
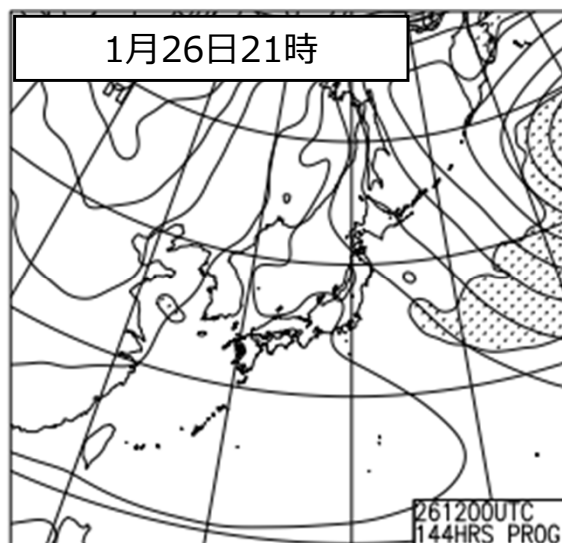
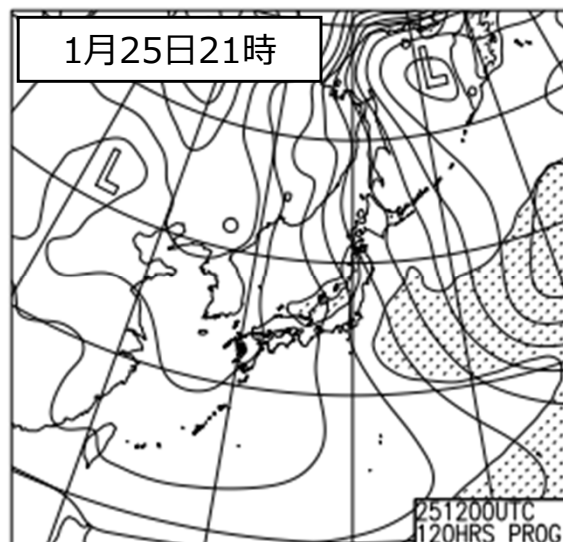
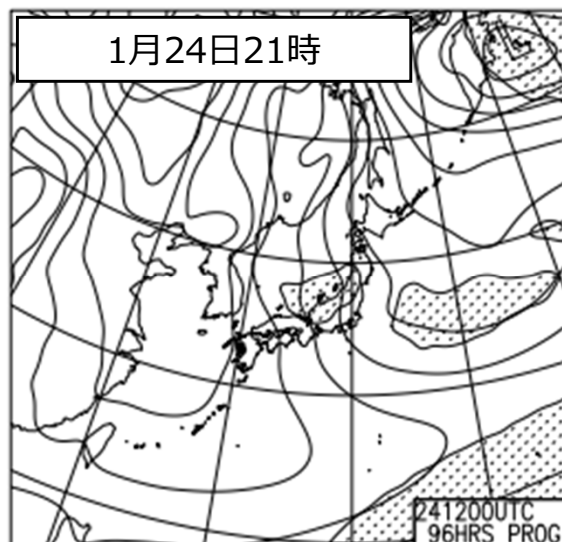
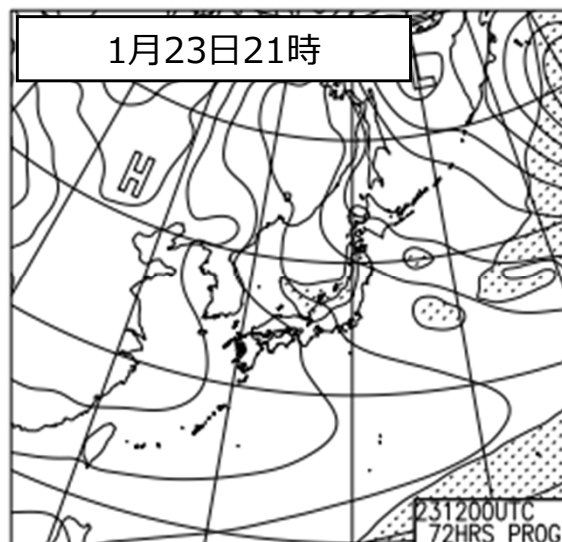


※数値予報の計算結果をそのまま表示したものであり、実際に発表する予報等とは異なります。
※数値予報資料は、2026年1月20日12UTC初期値のGSM。

25日頃にかけて日本付近は冬型の気圧配置となり、日本海から大雪をもたらす降水域が西日本の日本海側を中心に流れ込む見込み。

1月20日発表の週間予想図

※陰影部は、予想24時間降水量5ミリ以上の可能性が高い領域



- ◆ 大雪に対する**早めの備え**をとってください。
- ◆ 近畿中部の**普段雪の少ない所でも降雪や積雪のおそれ**があり、**都市部ではわずかな降雪や積雪でも交通障害が起こりやすくなります**。くれぐれも**十分な備えと時間に余裕を持った計画や行動**をお願いします。
- ◆ 気温が低い状態が続くため、積雪がなくても**道路の凍結**に注意してください。
- ◆ 電線や樹木への着雪により、**長期間の停電や倒木**のおそれがあります。
- ◆ 各地の**気象台が発表する警報・注意報など気象情報に留意**するとともに、**公共交通機関等からの情報にも留意**してください。