

# 愛知県気象旬報

## 令和7年12月下旬

名古屋地方気象台

令和8年1月5日発行

### 【天気概況】

この期間の天気は、高気圧に覆われて晴れた日がありましたが、前線や寒気の影響で曇りや雨の日もありました。

名古屋の旬平均気温はかなり高く、旬間日照時間はかなり少なく、旬降水量は多くなりました。

### 【旬の値】

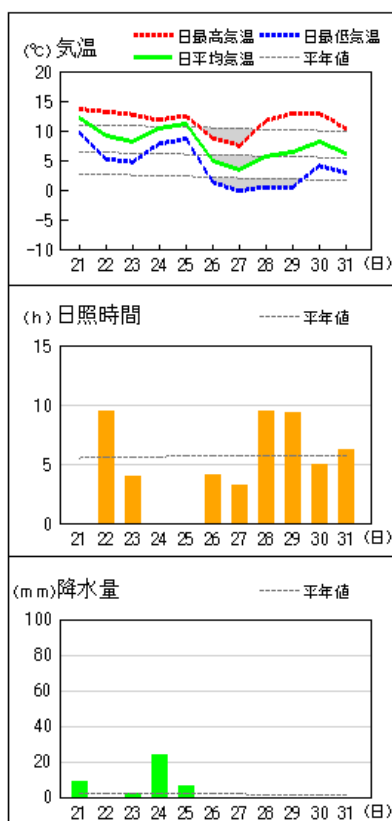
	平均気温（℃）			日照時間（h）			降水量（mm）		
	実況値	平年値	階級	実況値	平年値	階級	実況値	平年値	階級
名古屋	7.8	5.9	かなり高い	50.6	62.3	かなり少ない	40.0	21.6	多い
伊良湖	8.6	7.3	高い	47.4	63.4	かなり少ない	77.5	22.1	かなり多い

### 【日毎の概況】（名古屋）

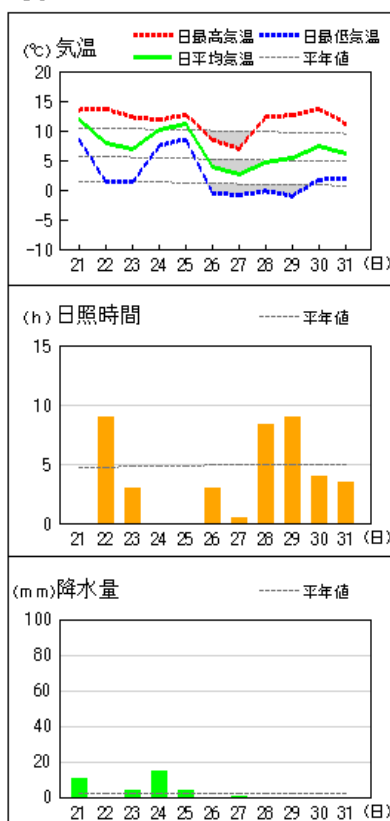
	昼（06h00m～18h00m）	夜（18h00m～翌06h00m）
21日	雨時々曇	晴一時雨
22日	晴	晴後時々曇
23日	曇後時々晴一時雨	雨
24日	雨時々曇	曇時々雨
25日	雨時々曇	曇時々晴一時雨
26日	曇一時雨後晴	晴
27日	曇時々晴	晴時々曇
28日	晴	晴
29日	晴	曇時々雨後晴
30日	曇時々晴	晴時々曇
31日	晴後曇時々雨	曇一時雨後晴

アメダス 気象経過図：2025年12月21日-2025年12月31日

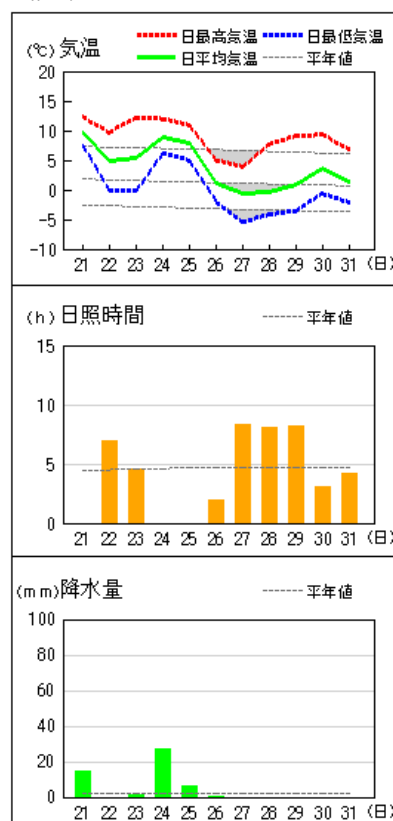
名古屋



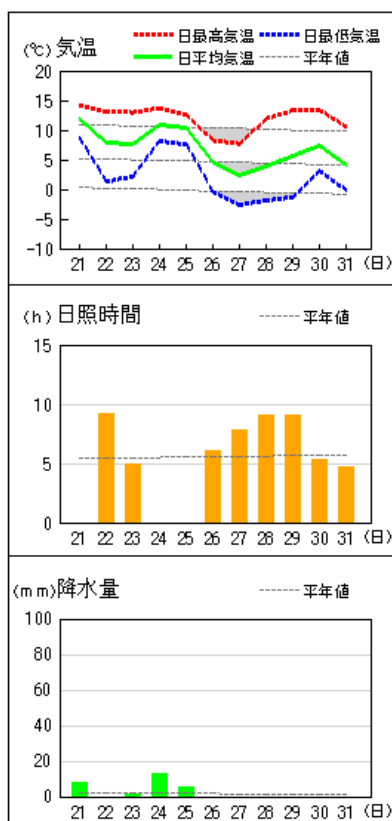
愛西



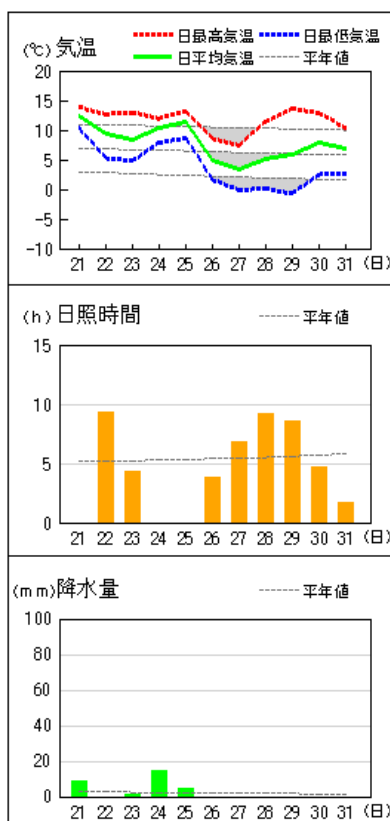
稲武



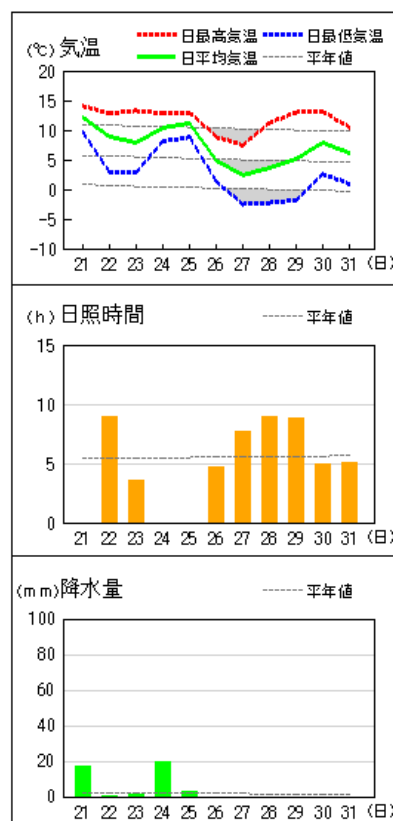
豊田



大府



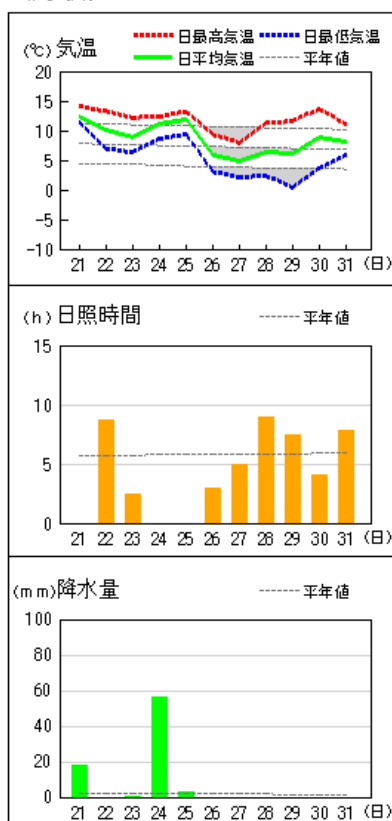
岡崎



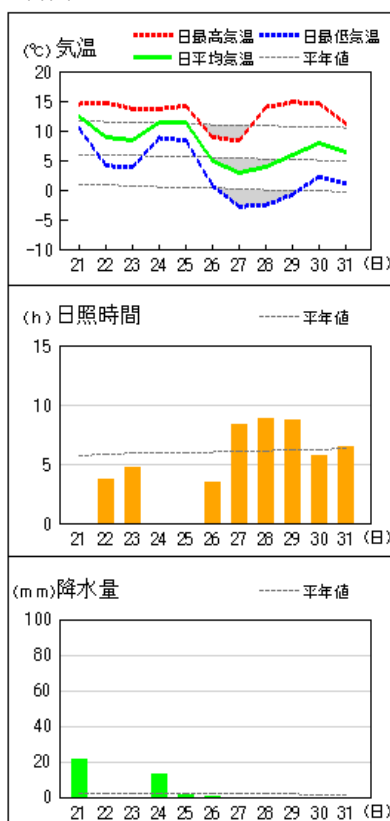
（注）名古屋、伊良湖以外の地点の日照時間の値は推計気象分布（日照時間）の推計値、平年値は推計値へ補正した値を使用しています。また、セントレアでは日照時間は観測していません。

アメダス 気象経過図：2025年12月21日-2025年12月31日

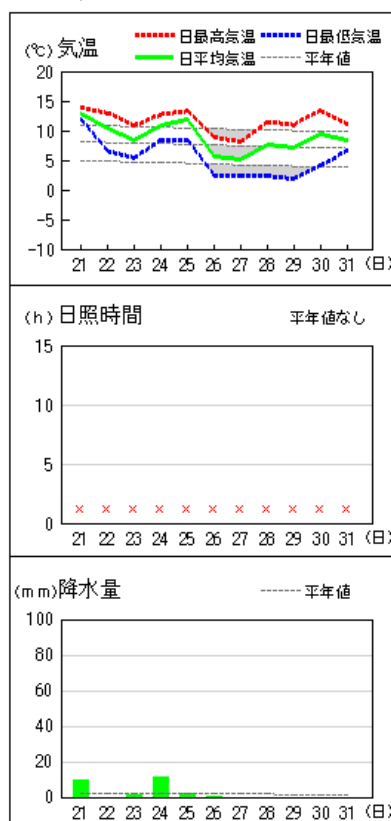
伊良湖



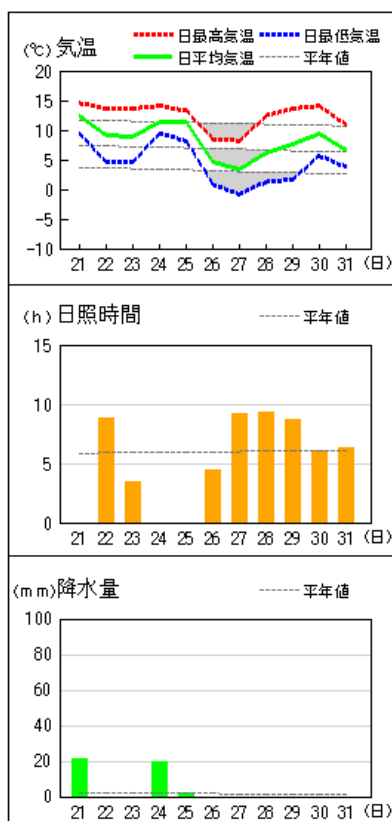
新城



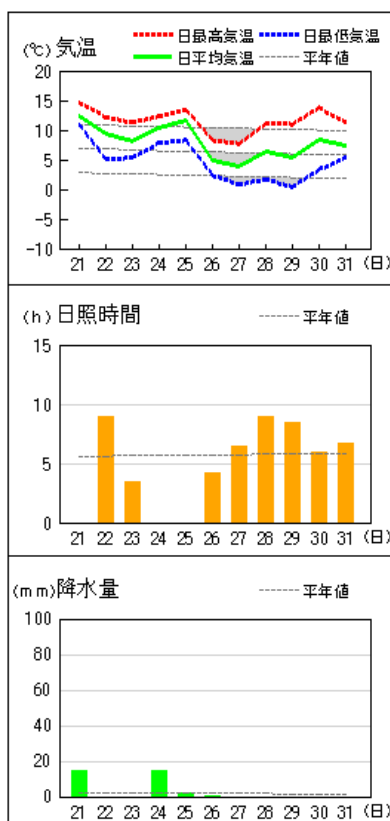
セントレア



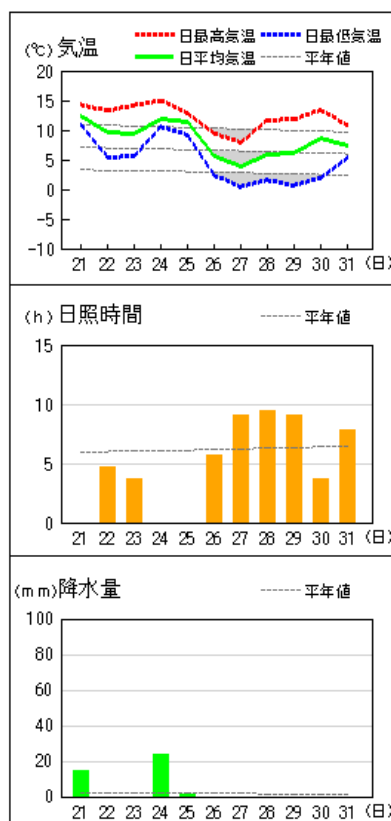
蒲郡



南知多



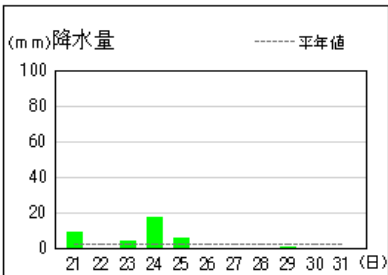
豊橋



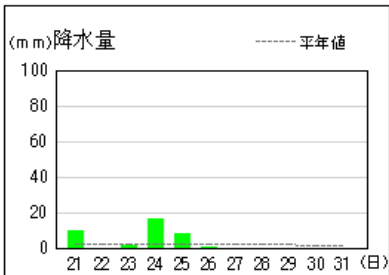
（注）名古屋、伊良湖以外の地点の日照時間の値は推計気象分布（日照時間）の推計値、平年値は推計値へ補正した値を使用しています。また、セントレアでは日照時間は観測していません。

アメダス 気象経過図：2025年12月21日-2025年12月31日

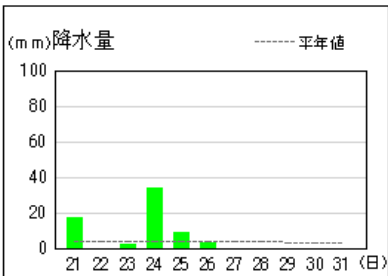
一宮



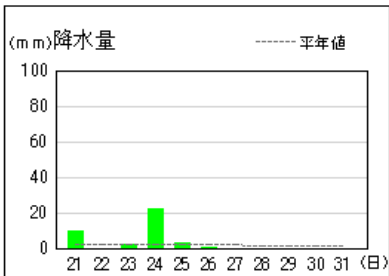
小原



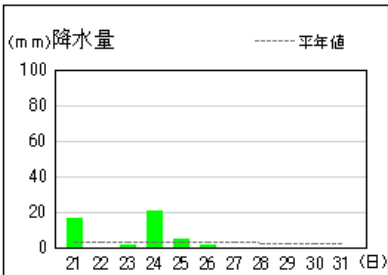
茶臼山



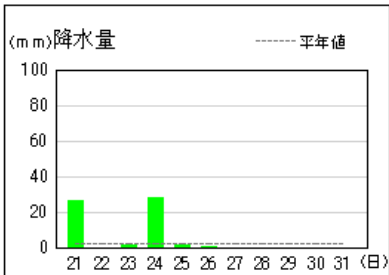
蟹江



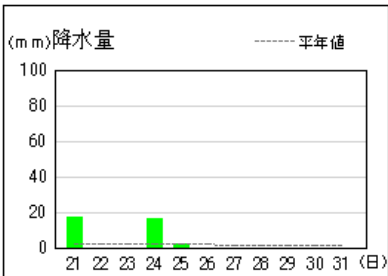
阿藏



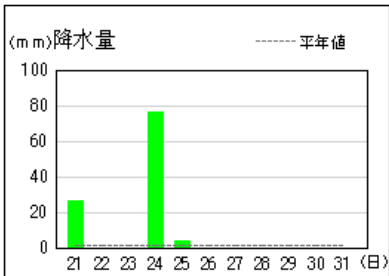
作手



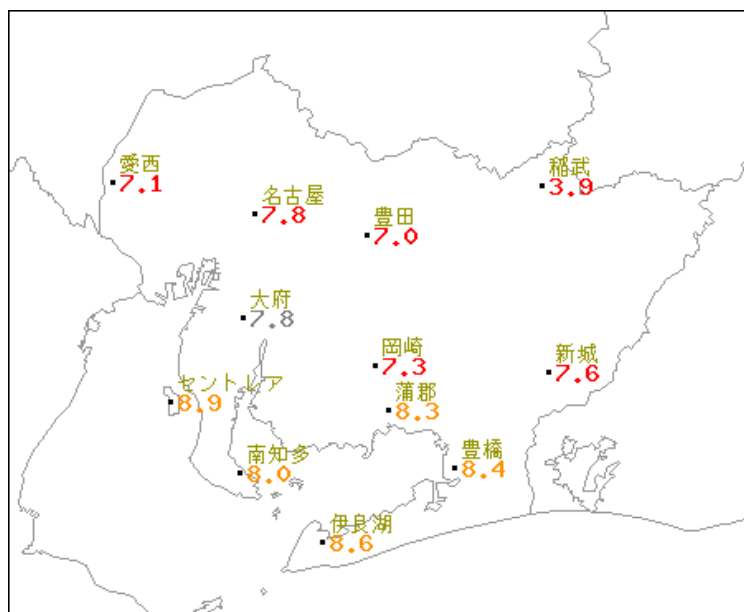
一色



田原



## ■ 平均気温 (°C)



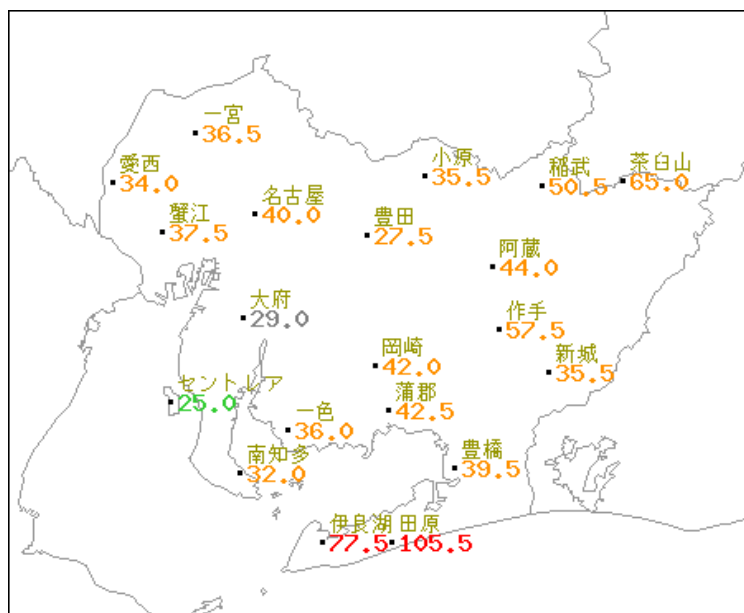
階級区分




記号	統計値区分
D	正常値
--	現象なし
D)	準正常値
D]	資料不足値
X	欠測
//	平年値なし

地点名	実況値	平年値	平年差
愛西	7.1	5.2	+1.9
稲武	3.9	1.3	+2.6
名古屋	7.8	5.9	+1.9
豊田	7.0	4.7	+2.3
大府	7.8	6.5	+1.3
岡崎	7.3	5.2	+2.1
新城	7.6	5.6	+2.0
セントレア	8.9	7.6	+1.3
蒲郡	8.3	6.9	+1.4
南知多	8.0	6.4	+1.6
豊橋	8.4	6.7	+1.7
伊良湖	8.6	7.3	+1.3

## ■ 降水量 (mm)



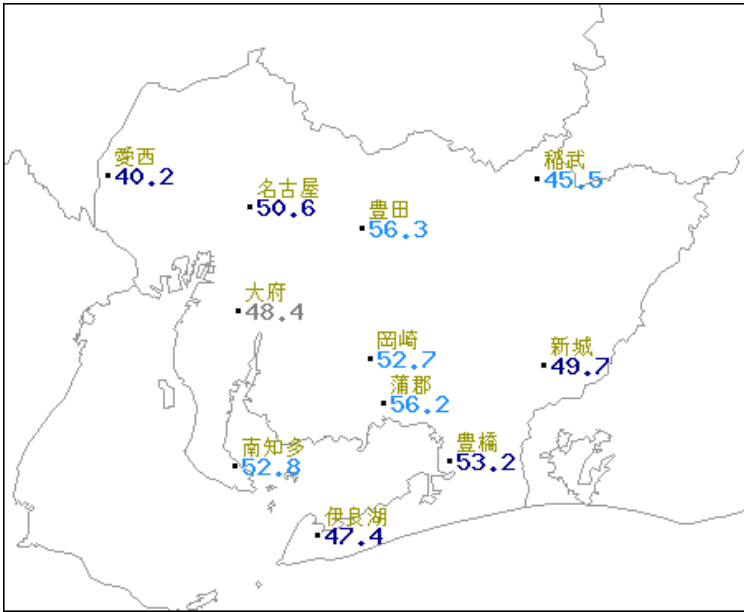
階級区分



記号	統計値区分
D	正常値
--	現象なし
D)	準正常値
D]	資料不足値
X	欠測
//	平年値なし

地点名	実況値	平年値	平年比(%)
一宮	36.5	23.4	156
愛西	34.0	24.0	142
小原	35.5	22.1	161
稲武	50.5	26.7	189
茶白山	65.0	48.9	133
蟹江	37.5	22.4	167
名古屋	40.0	21.6	185
豊田	27.5	20.7	133
阿蔵	44.0	35.8	123
大府	29.0	29.2	99
岡崎	42.0	21.1	199
作手	57.5	28.7	200
新城	35.5	26.8	132
セントレア	25.0	26.0	96
一色	36.0	20.3	177
蒲郡	42.5	20.3	209
南知多	32.0	21.6	148
豊橋	39.5	25.0	158
伊良湖	77.5	22.1	351
田原	105.5	19.0	555

# 日照時間（h）



地点名	実況値	平年値	平年比(%)
愛西	40.2	53.0	76
稲武	45.5	51.7	88
名古屋	50.6	62.3	81
豊田	56.3	61.6	91
大府	48.4	57.8	84
岡崎	52.7	60.5	87
新城	49.7	64.6	77
蒲郡	56.2	65.4	86
南知多	52.8	62.0	85
豊橋	53.2	66.1	80
伊良湖	47.4	63.4	75

階級区分

かなり少ない

少ない

平年並

多い

かなり多い

欠測等

記号	統計値区分
D	正常値
--	現象なし
D)	準正常値
D]	資料不足値
X	欠測
//	平年値なし