

愛知県気象旬報

令和8年1月下旬

名古屋地方気象台

令和8年2月2日発行

【天気概況】

この期間の天気は、冬型の気圧配置となり晴れの日が多くなりましたが、寒気や気圧の谷の影響で雪や雨が降った日もありました。

名古屋の旬平均気温はかなり低く、旬間日照時間は平年並、旬降水量はかなり少なくなりました。

【旬の値】

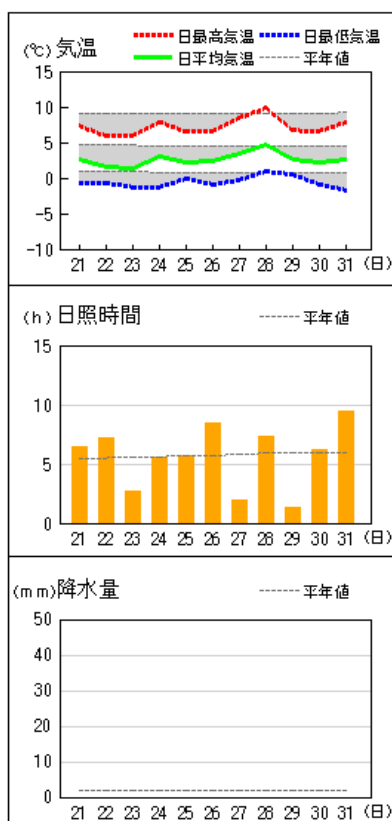
	平均気温（℃）			日照時間（h）			降水量（mm）		
	実況値	平年値	階級	実況値	平年値	階級	実況値	平年値	階級
名古屋	2.6	4.5	かなり低い	62.4	62.5	平年並	0.0	21.5	かなり少ない
伊良湖	4.2	5.6	かなり低い	75.6	63.3	多い	0.5	27.7	かなり少ない

【日毎の概況】（名古屋）

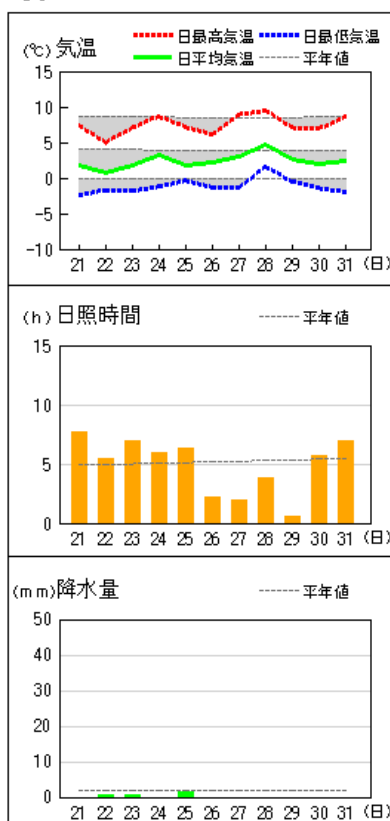
	昼（06h00m～18h00m）	夜（18h00m～翌06h00m）
21日	曇時々晴	曇後一時雪一時晴
22日	晴時々曇	雪時々曇
23日	曇時々晴一時雪	晴
24日	晴時々曇	晴後雪時々曇
25日	晴時々雪一時曇	晴
26日	晴後時々曇	曇時々晴
27日	曇後一時晴一時雨	曇一時雨後晴
28日	晴時々曇	曇時々晴後みぞれ
29日	曇一時晴後みぞれ時々雨	みぞれ後曇時々雪一時晴
30日	晴	晴時々曇
31日	晴	晴後時々曇

アメダス 気象経過図：2026年01月21日-2026年01月31日

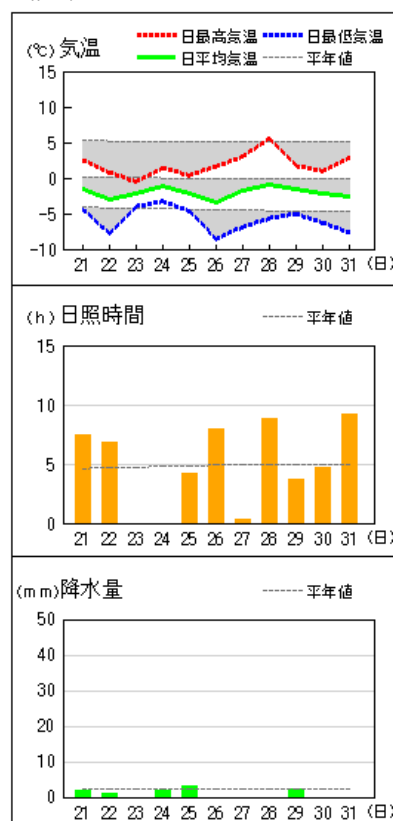
名古屋



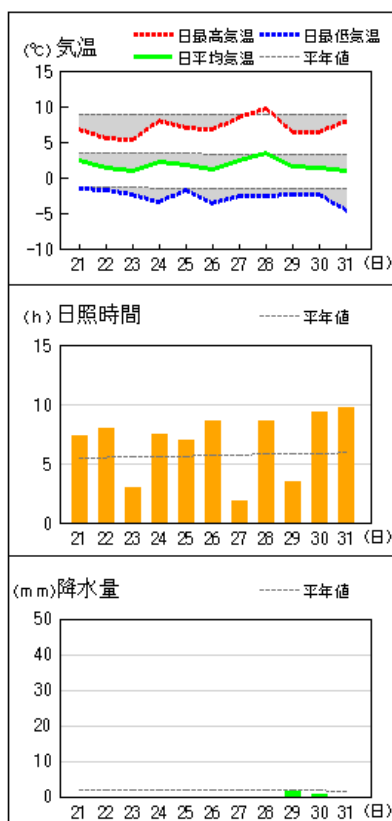
愛西



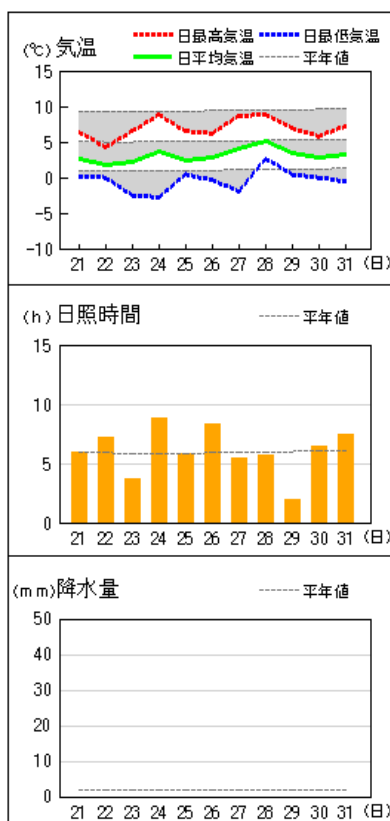
稲武



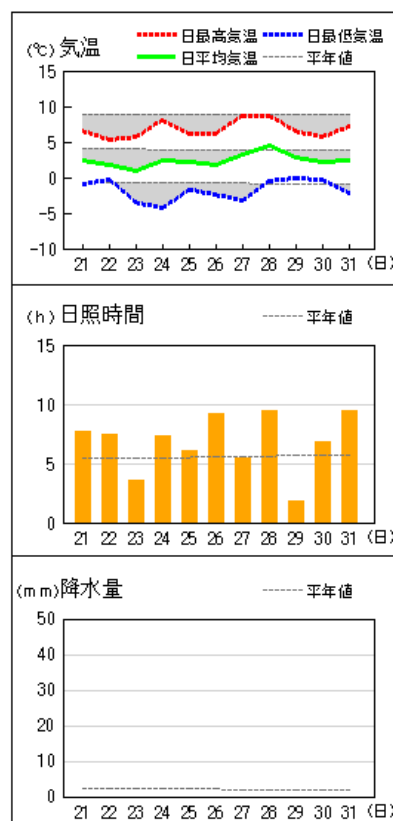
豊田



大府



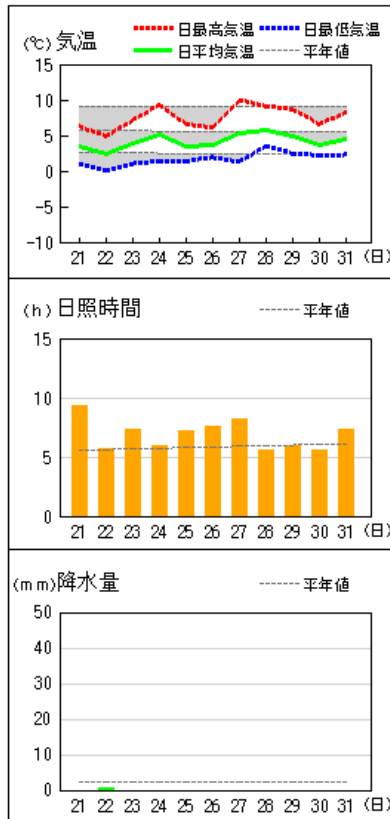
岡崎



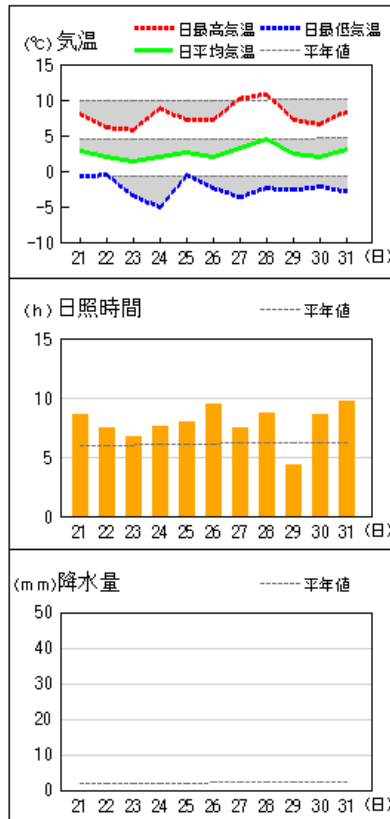
（注）名古屋、伊良湖以外の地点の日照時間の値は推計気象分布（日照時間）の推計値、平年値は推計値へ補正した値を使用しています。また、セントレアでは日照時間は観測していません。

アメダス 気象経過図：2026年01月21日-2026年01月31日

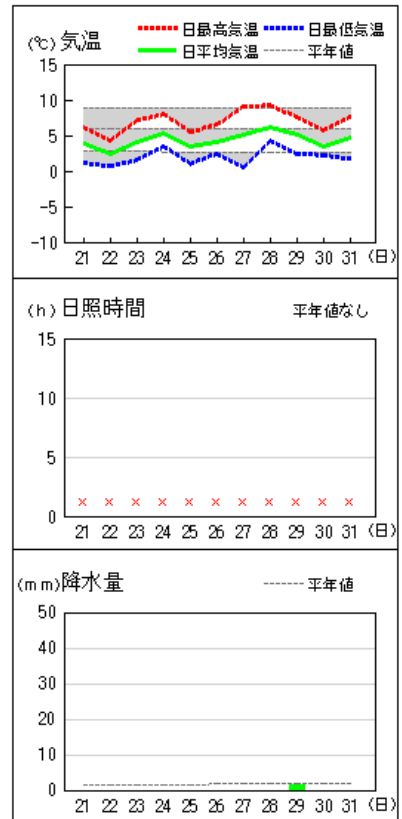
伊良湖



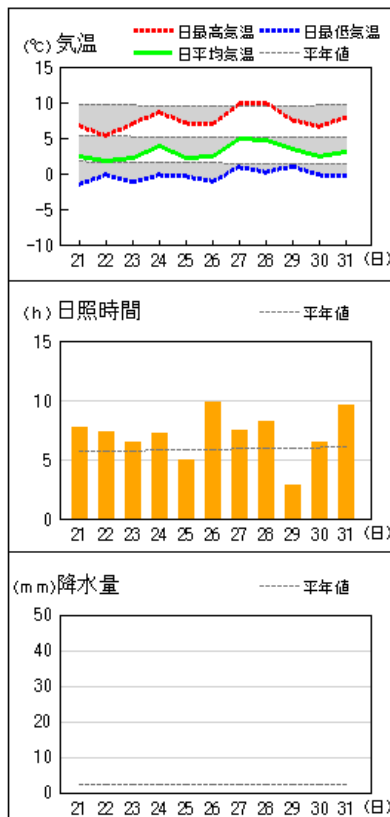
新城



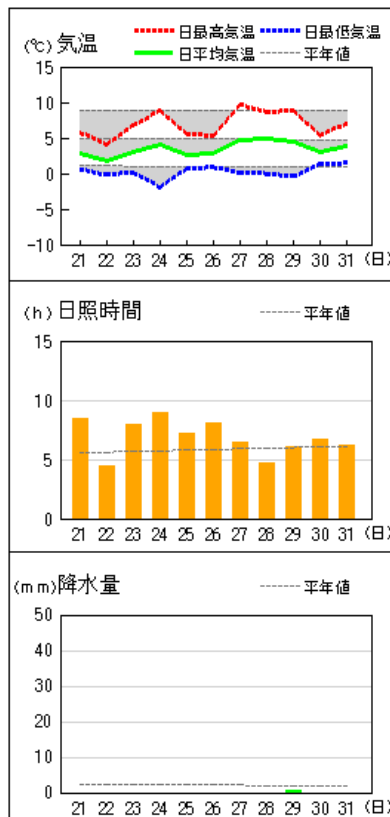
セントレア



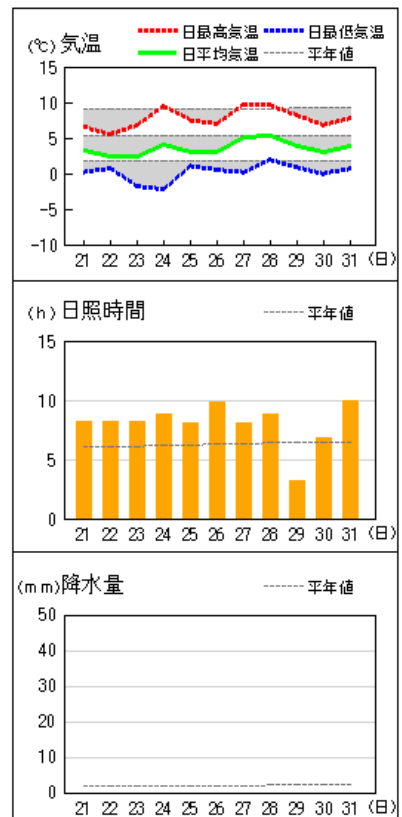
蒲郡



南知多



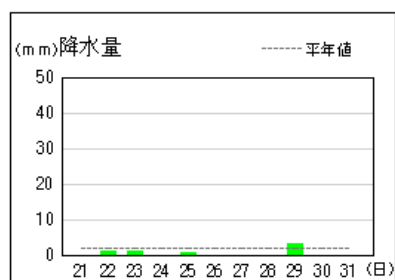
豊橋



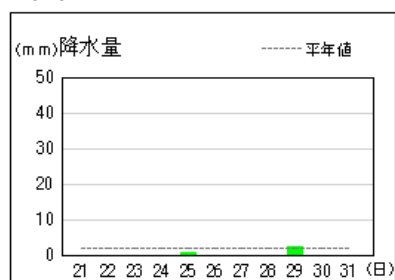
（注）名古屋、伊良湖以外の地点の日照時間の値は推計気象分布（日照時間）の推計値、平年値は推計値へ補正した値を使用しています。また、セントレアでは日照時間は観測していません。

アメダス 気象経過図：2026年01月21日-2026年01月31日

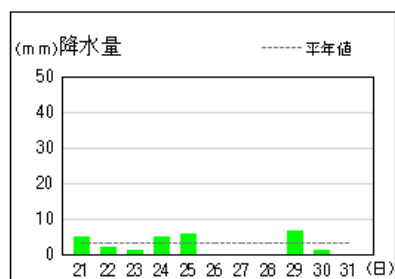
一宮



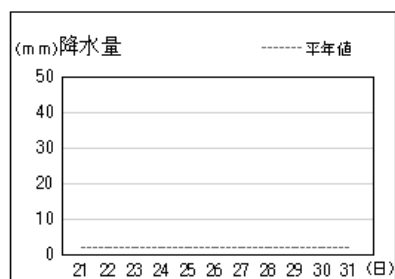
小原



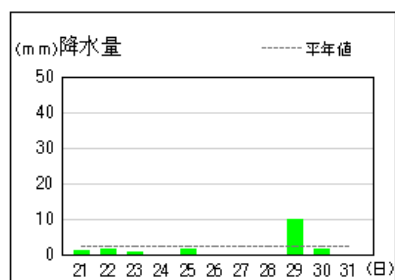
茶白山



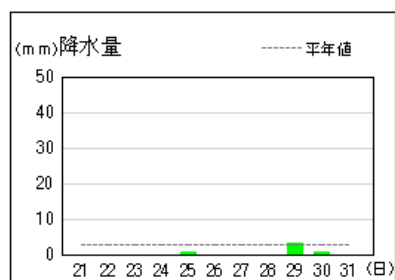
蟹江



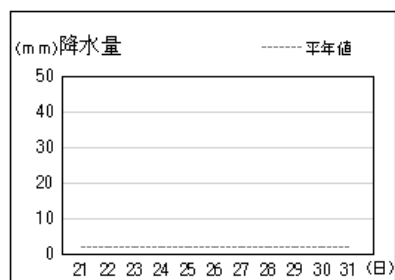
阿藏



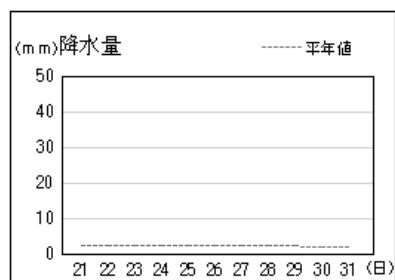
作手



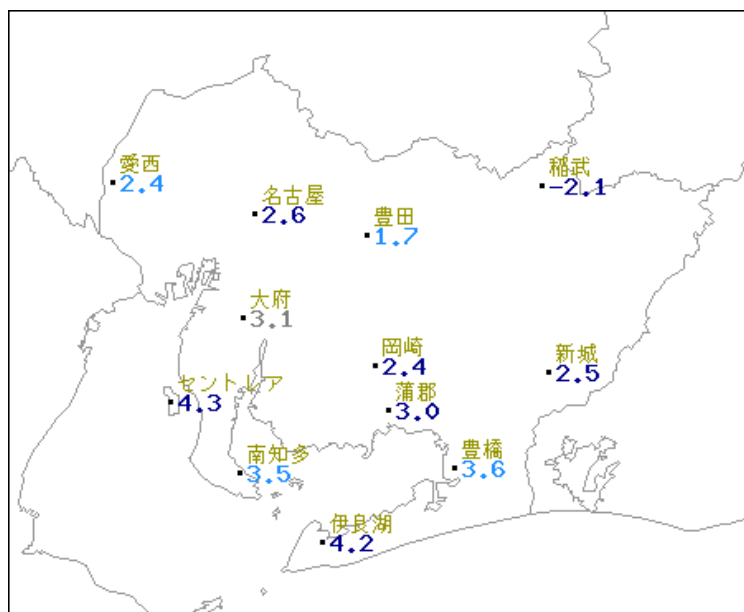
一色



田原



平均気温 (°C)



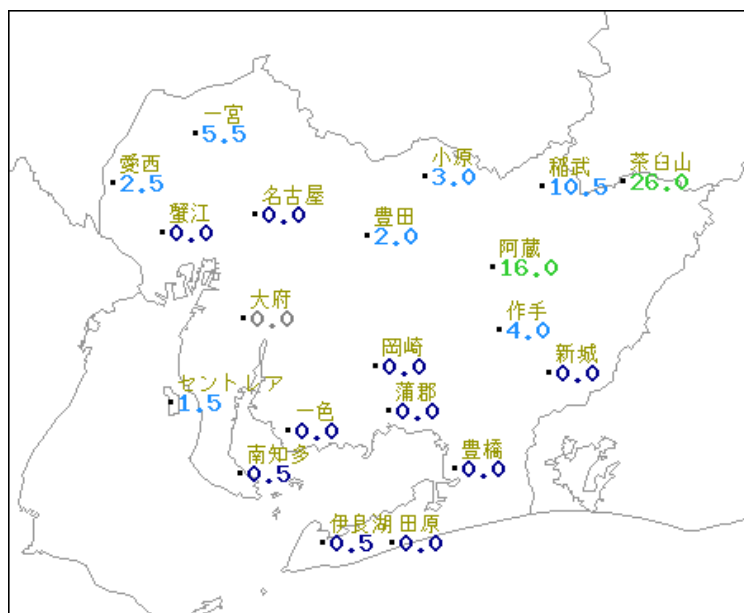
階級区分




記号	統計値区分
D	正常値
--	現象なし
D)	準正常値
D]	資料不足値
X	欠測
//	平年値なし

地点名	実況値	平年値	平年差
愛西	2.4	3.9	-1.5
稲武	-2.1	0.0	-2.1
名古屋	2.6	4.5	-1.9
豊田	1.7	3.4	-1.7
大府	3.1	5.1	-2.0
岡崎	2.4	3.9	-1.5
新城	2.5	4.5	-2.0
セントレア	4.3	6.0	-1.7
蒲郡	3.0	5.1	-2.1
南知多	3.5	4.8	-1.3
豊橋	3.6	5.3	-1.7
伊良湖	4.2	5.6	-1.4

降水量 (mm)



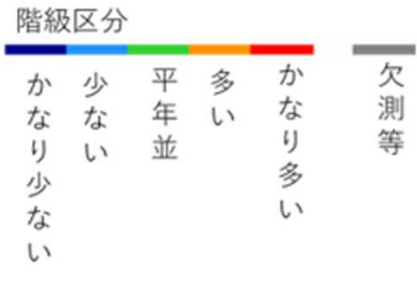
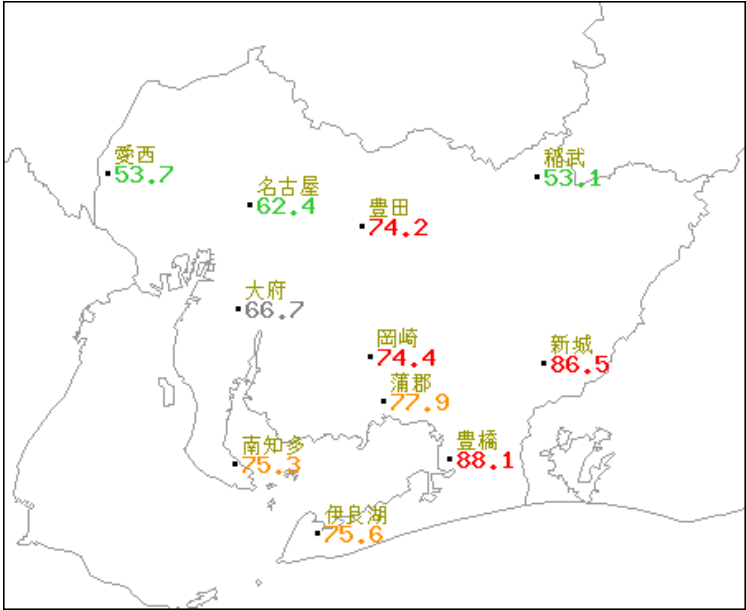
階級区分



記号	統計値区分
D	正常値
--	現象なし
D)	準正常値
D]	資料不足値
X	欠測
//	平年値なし

地点名	実況値	平年値	平年比(%)
一宮	5.5	21.5	26
愛西	2.5	21.8	11
小原	3.0	21.1	14
稲武	10.5	29.1	36
茶白山	26.0	36.2	72
蟹江	0.0	21.0	0
名古屋	0.0	21.5	0
豊田	2.0	20.7	10
阿蔵	16.0	28.9	55
大府	0.0	24.3	0
岡崎	0.0	24.7	0
作手	4.0	32.6	12
新城	0.0	23.8	0
セントレア	1.5	21.4	7
一色	0.0	23.6	0
蒲郡	0.0	27.3	0
南知多	0.5	25.8	2
豊橋	0.0	24.7	0
伊良湖	0.5	27.7	2
田原	0.0	25.0	0

日照時間（h）



地点名	実況値	平年値	平年比(%)
愛西	53.7	56.5	95
稲武	53.1	52.4	101
名古屋	62.4	62.5	100
豊田	74.2	61.6	120
大府	66.7	63.2	106
岡崎	74.4	60.3	123
新城	86.5	66.0	131
蒲郡	77.9	63.3	123
南知多	75.3	62.7	120
豊橋	88.1	67.9	130
伊良湖	75.6	63.3	119