

愛知県気象旬報

令和8年1月中旬

名古屋地方気象台

令和8年1月21日発行

【天気概況】

この期間の天気は、高気圧に覆われて晴れの日が多くなりましたが、寒気や気圧の谷の影響で雨や雪の降った日もありました。

名古屋の旬平均気温は高く、旬間日照時間は多く、旬降水量はかなり少なくなりました。

【旬の値】

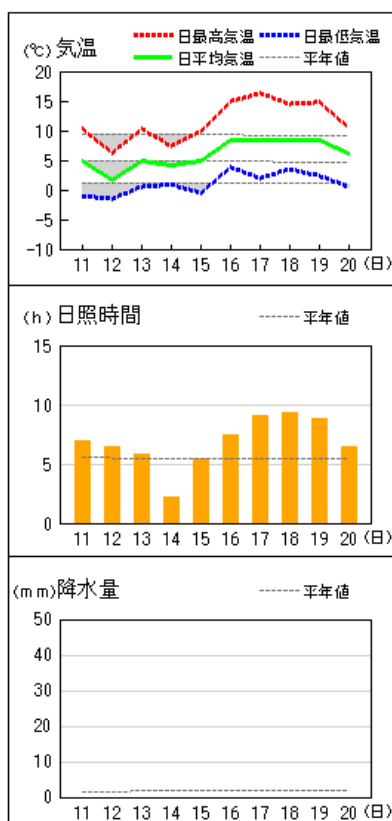
	平均気温（℃）			日照時間（h）			降水量（mm）		
	実況値	平年値	階級	実況値	平年値	階級	実況値	平年値	階級
名古屋	6.0	4.9	高い	68.0	54.9	多い	0.0	16.5	かなり少ない
伊良湖	6.9	6.0	高い	77.2	57.4	かなり多い	0.0	19.0	かなり少ない

【日毎の概況】（名古屋）

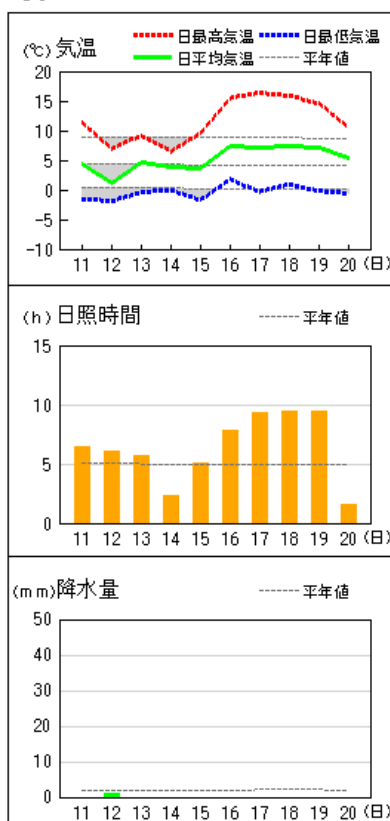
	昼（06h00m～18h00m）	夜（18h00m～翌06h00m）
11日	晴時々曇	雪時々曇
12日	晴時々雪、みぞれを伴う	曇時々晴
13日	曇後晴一時雨	晴後曇時々雨
14日	雨時々晴後曇	晴後一時曇
15日	晴後曇一時雨	晴時々雨後曇
16日	晴一時曇	晴
17日	晴	晴
18日	晴	晴
19日	晴	曇時々晴一時雨
20日	曇時々晴	晴時々曇

アメダス 気象経過図：2026年01月11日-2026年01月20日

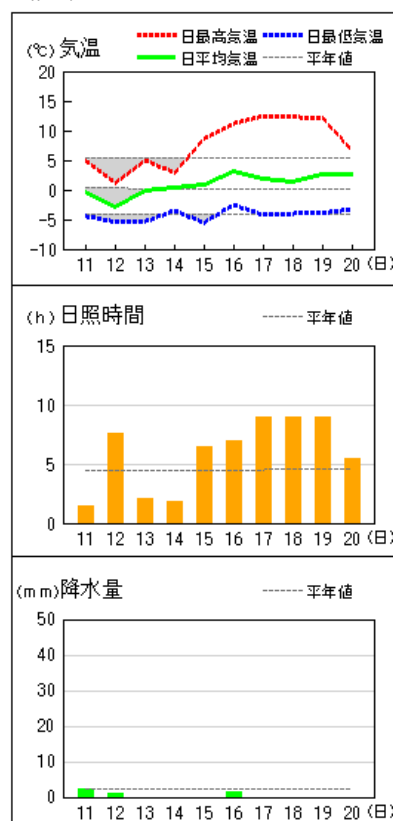
名古屋



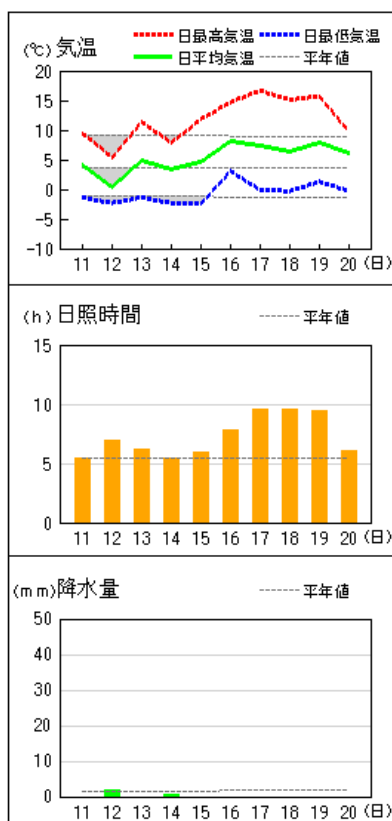
愛西



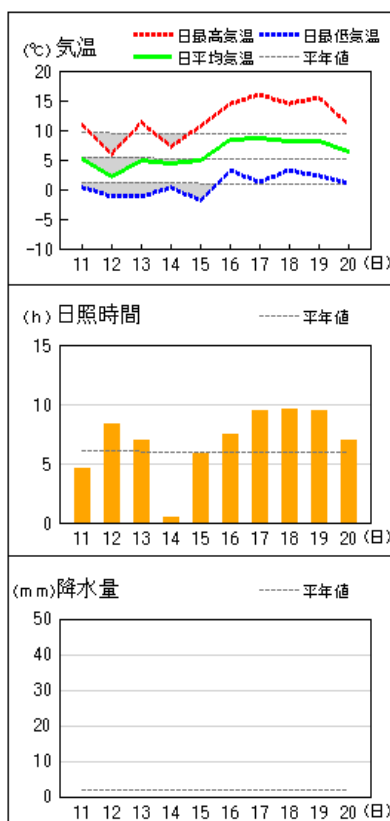
稲武



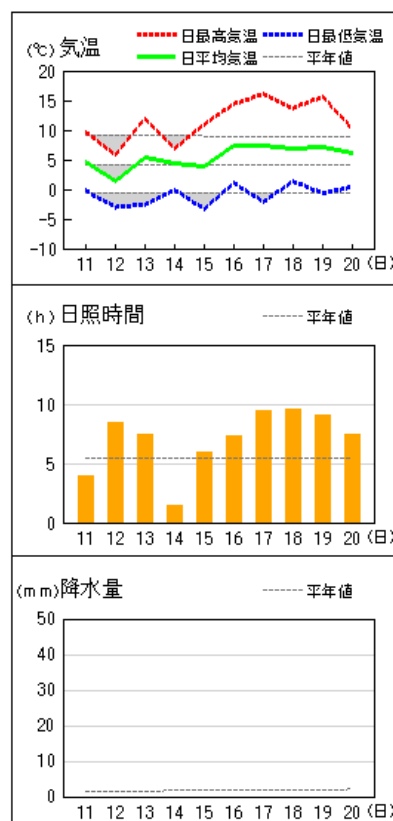
豊田



大府



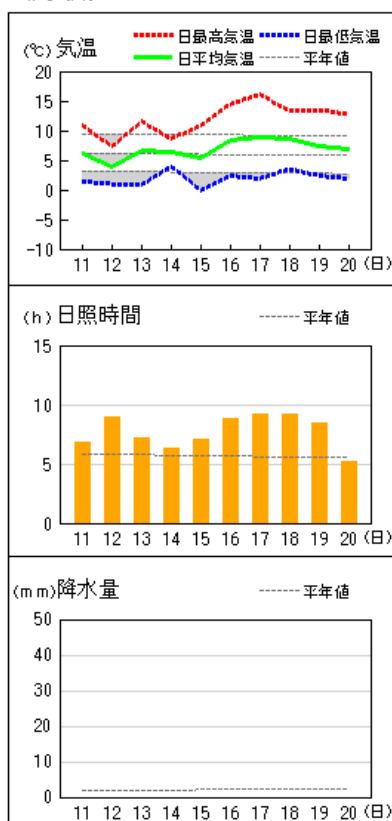
岡崎



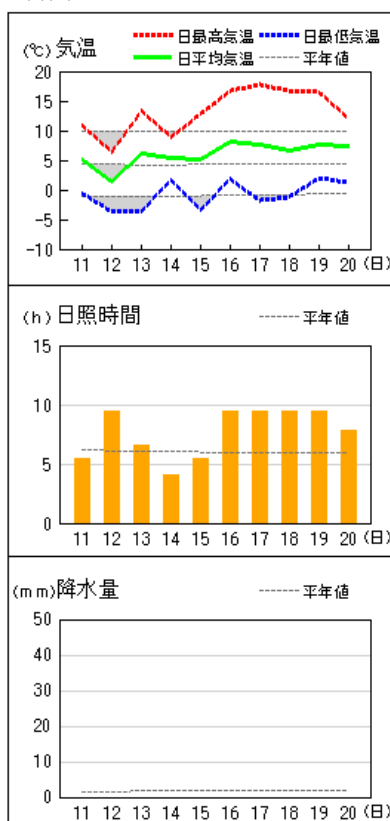
（注）名古屋、伊良湖以外の地点の日照時間の値は推計気象分布（日照時間）の推計値、平年値は推計値へ補正した値を使用しています。また、セントレアでは日照時間は観測していません。

アメダス 気象経過図：2026年01月11日-2026年01月20日

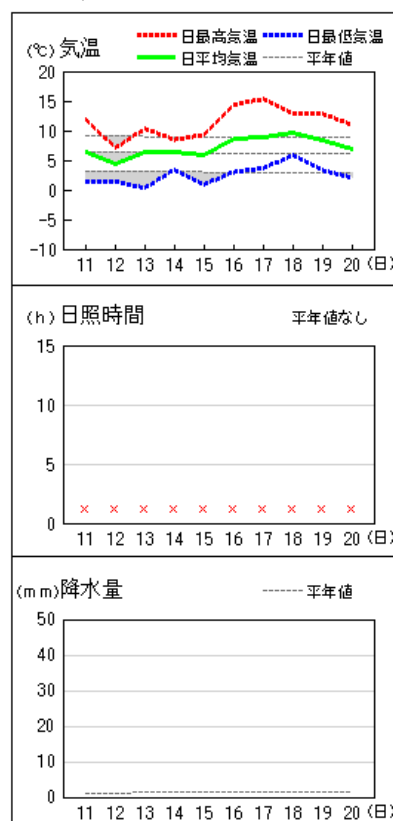
伊良湖



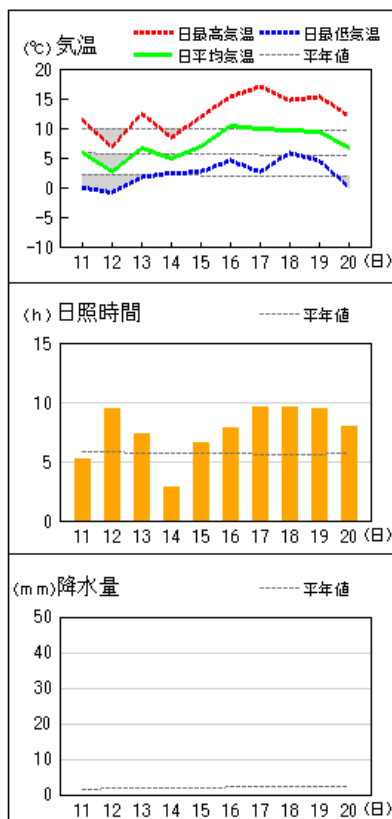
新城



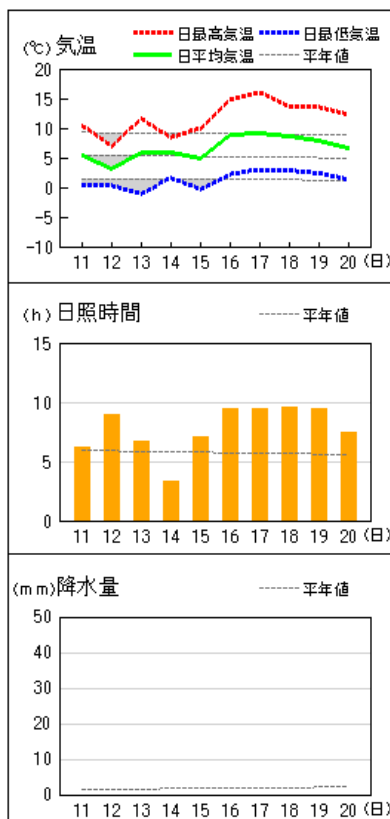
セントレア



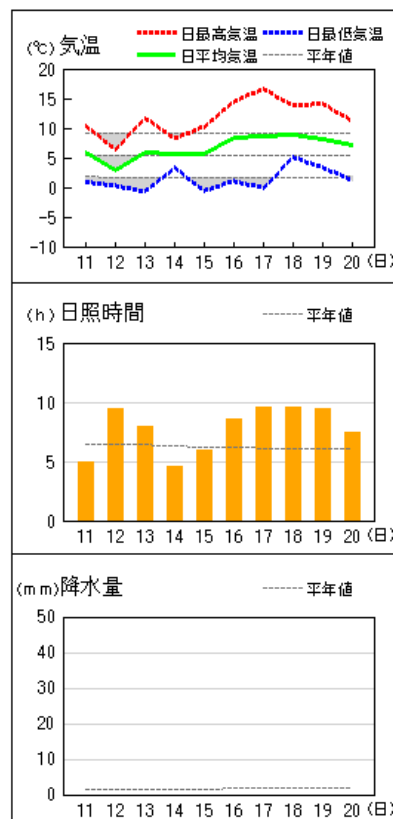
蒲郡



南知多



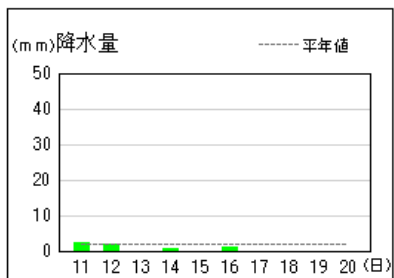
豊橋



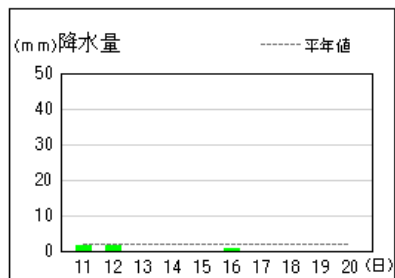
（注）名古屋、伊良湖以外の地点の日照時間の値は推計気象分布（日照時間）の推計値、平年値は推計値へ補正した値を使用しています。また、セントレアでは日照時間は観測していません。

アメダス 気象経過図：2026年01月11日-2026年01月20日

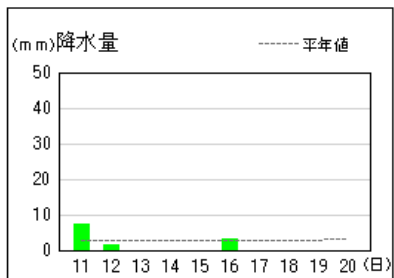
一宮



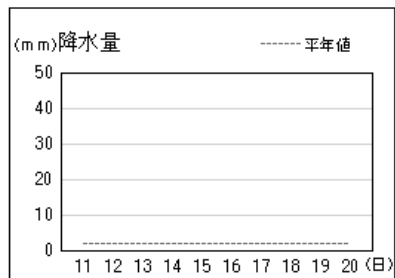
小原



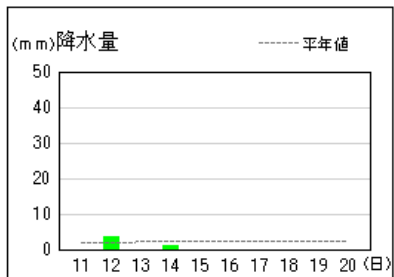
茶白山



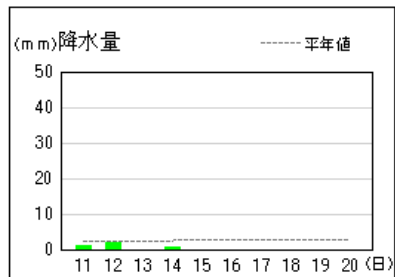
蟹江



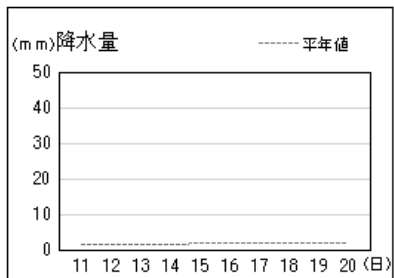
阿藏



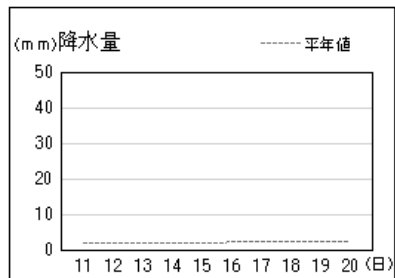
作手



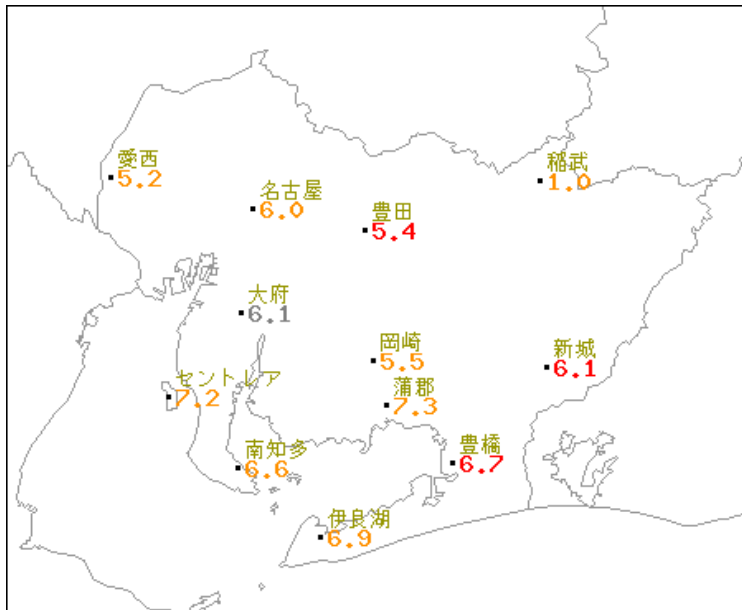
一色



田原



平均気温 (°C)

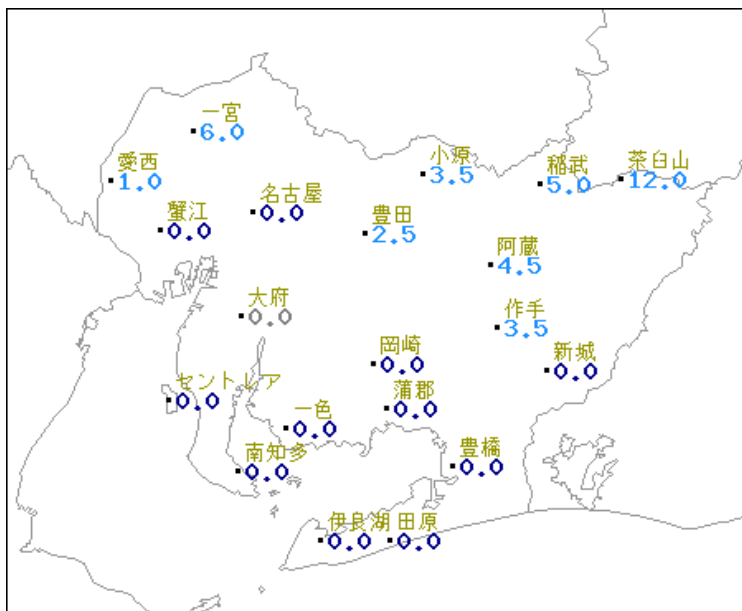


階級区分




記号	統計値区分
D	正常値
--	現象なし
D)	準正常値
D]	資料不足値
X	欠測
//	平年値なし

降水量 (mm)



階級区分

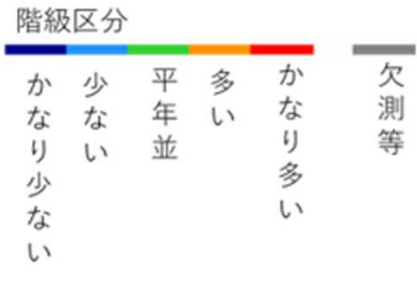
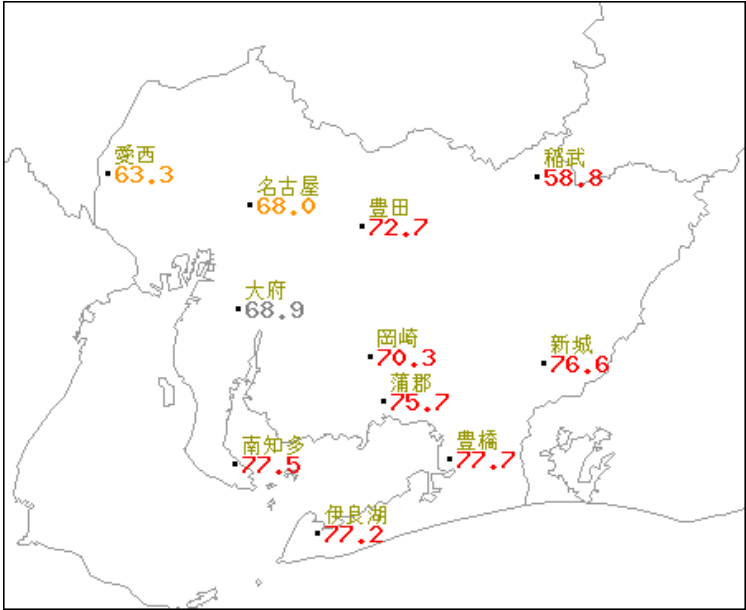


記号	統計値区分
D	正常値
--	現象なし
D)	準正常値
D]	資料不足値
X	欠測
//	平年値なし

地点名	実況値	平年値	平年差
愛西	5.2	4.3	+0.9
稲武	1.0	0.2	+0.8
名古屋	6.0	4.9	+1.1
豊田	5.4	3.6	+1.8
大府	6.1	5.1	+1.0
岡崎	5.5	4.1	+1.4
新城	6.1	4.2	+1.9
セントレア	7.2	6.1	+1.1
蒲郡	7.3	5.6	+1.7
南知多	6.6	5.2	+1.4
豊橋	6.7	5.2	+1.5
伊良湖	6.9	6.0	+0.9

地点名	実況値	平年値	平年比(%)
一宮	6.0	18.4	33
愛西	1.0	18.1	6
小原	3.5	16.7	21
稲武	5.0	21.2	24
茶白山	12.0	25.1	48
蟹江	0.0	17.7	0
名古屋	0.0	16.5	0
豊田	2.5	14.8	17
阿蔵	4.5	20.6	22
大府	0.0	16.1	0
岡崎	0.0	16.5	0
作手	3.5	23.8	15
新城	0.0	17.5	0
セントレア	0.0	13.1	0
一色	0.0	15.8	0
蒲郡	0.0	18.9	0
南知多	0.0	16.0	0
豊橋	0.0	15.4	0
伊良湖	0.0	19.0	0
田原	0.0	18.3	0

日照時間（h）



記号	統計値区分
D	正常値
--	現象なし
D)	準正常値
D]	資料不足値
X	欠測
//	平年値なし

地点名	実況値	平年値	平年比(%)
愛西	63.3	49.9	127
稲武	58.8	45.0	131
名古屋	68.0	54.9	124
豊田	72.7	54.2	134
大府	68.9	61.6	112
岡崎	70.3	54.4	129
新城	76.6	59.4	129
蒲郡	75.7	56.7	134
南知多	77.5	58.4	133
豊橋	77.7	61.6	126
伊良湖	77.2	57.4	134