

島根県の気象

令和4年

(2022年)

松江地方気象台

資料の解説

『島根県の気象（2022年版 月報）』は、2022年1年間を通じ、下記の項目を掲載します。
年の途中に掲載項目の変更等を行う場合は、月報に掲載してお知らせします。
『島根県の気象（2022年版 年報）』は『島根県の気象（2022年版 月報）』に準じて作成します。

気象概況

松江地方気象台（松江市西津田 7-1-11）で当該月に観測した値や天気図等の資料から、年及び月毎の気象状況を解説します。

松江・浜田・西郷の平均気温・降水量・日照時間

松江地方気象台、浜田特別地域気象観測所及び西郷特別地域気象観測所の年及び当該月の観測値のうち、気温・降水量・日照時間とそれらの平年差または平年比及び階級を掲載します。

(1) 観測値の求め方

ア 平均気温（最小単位：0.1℃）

毎正時の気温（24回）から日平均値を求め、月（年）平均気温は毎日（月）の平均気温の月（年）間平均します。

イ 降水量（最小単位：0.5mm）

毎正時の降水量（24回）から日合計値を求め、月（年）降水量は毎日（月）の降水量の月（年）間合計します。

ウ 日照時間（最小単位：0.1h）

日照時間を含む毎正時の日照時間から日合計値を求め、月（年）日照時間は毎日（月）の日照時間の月（年）間合計します。

(2) 平年差・平年比・階級の求め方

ア 平年差・平年比

平年差は本年の観測値と平年値との差をいいます。平年比は本年の観測値の平年値に対する比を百分率（%）で表します。なお、平年値は1991年～2020年の30年間の観測値から求めています。

イ 階級

「低い（少ない）」「平年並」「高い（多い）」の階級は、平年値をもとに、これらが等しい割合で各階級に振り分けられる（各階級が10個ずつになる）ように決めます。観測値が1991～2020年の下位または上位10%に相当する場合には、「かなり低い（少ない）」「かなり高い（多い）」と表現します。

気象分布図及び気象経過図

松江地方気象台と浜田特別地域気象観測所及び西郷特別地域気象観測所を含め島根県内の地域気象観測所（アメダス）の当該月の観測結果を掲載します。

地域気象観測所（アメダス）の日照時間は、気象衛星観測のデータを用いた「推計気象分布（日照時間）」から得る推計値です。

松江・浜田・西郷の日照時間は日照計による観測値です。日照計による観測値と推計値は性質が異なるため、松江・浜田・西郷とアメダスで単純に比較することはできませんので、ご注意ください。

特別警報・警報・注意報の発表回数

松江地方気象台が当該月に発表した特別警報、警報及び注意報の種類と発表または解除した日時を市町村別に示します。

各種情報の発表状況

島根県に発表した情報について、標題及び発表時刻を掲載します。

気象災害

島根県の気象速報を発表した場合は、その旨を掲載します。

目 次

| | |
|---|-------|
| 2022 年（令和 4 年）の気象概況 | 1～2 |
| 松江・浜田・西郷の平均気温、降水量、日照時間 | 3 |
| 気象経過図 | 4～5 |
| 気象分布図 | 6～7 |
| 気象災害（気象速報の発表） | 7 |
| 特別警報・警報・注意報の発表回数 | 8～13 |
| 各種気象情報の発表状況 | 14～16 |
| 霜・結氷・雪の初日（寒候期） | 16 |
| 2022 年の梅雨の入り・梅雨明け | 16 |
| 松江・浜田・西郷の観測値の極値更新 | 17 |
| 情報のご案内 | 18 |
| 島根県内気象観測所配置図と島根県地域気象観測所（アメダス）所在地一覧表 | 19 |

2022年（令和4年）気象概況

年間を通して、暖かい空気に覆われて年平均気温は平年より高くなった、月平均気温は2月と10月、12月を除いて平年並みか平年より高く、特に3月と6月、11月の月平均気温は平年よりかなり高くなった。

月降水量は4月、を除いて平年並みか平年より少なかった。年降水量は平年よりかなり少なかった。

月日照時間は、1月、4月、6月、9月、11月を除いて平年並みか平年より多く、9月は前線や台風の影響で月日照時間は平年より少なく、1月、4月、6月、11月は平年よりかなり多く、4月は西郷で、11月は松江と浜田で月間日照時間の多い方からの極値を更新した。また、年日照時間は平年よりかなり多かった。

1月

寒気や前線、湿った空気の影響で、曇りや雪または雨の日が多かった。

平均気温は平年並、降水量は平年よりかなり少なく、日照時間は平年よりかなり多かった。

2月

気圧の谷や湿った空気、冬型の気圧配置の影響で曇りや雪または雨の日が多かった。

平均気温は平年より低く、降水量は平年よりかなり少なく、日照時間は平年より多かった。

3月

気圧の谷や高気圧が交互に通過し、天気は数日の周期で変化した。

平均気温は平年よりかなり高く、降水量は平年並、日照時間は平年並だった。

4月

前半を中心に高気圧に覆われて晴れた日が多かった。後半は前線や湿った空気の影響で大雨となった日があった。

平均気温は平年より高く、降水量は平年より多く、日照時間は平年よりかなり多かった。

5月

高気圧に覆われて、上旬と下旬を中心に晴れた日が多かった。中旬は気圧の谷や湿った空気の影響で曇りや雨の日が多かった。

平均気温は平年より高く、降水量は平年よりかなり少なく、日照時間は平年より多かった。

6月

高気圧と気圧の谷が交互に通過し、天気は数日の周期で変化した。期間中、梅雨前線や低気圧の影響で曇りや雨となった日と高気圧に覆われて晴れた日の日数が同程度であった。

梅雨前線の活動が弱かったため、平均気温は平年よりかなり高く、降水量は平年よりかなり少なく、日照時間は平年よりかなり多かった。

7月

上旬のはじめと下旬の終わりは高気圧に覆われて晴れた日があったが、上旬の中頃から下旬中頃にかけては低気圧、前線、湿った空気の影響で曇りや雨の日が多く、特に中旬は連日県内の広い範囲で大雨となった。

平均気温は平年より高く、降水量は平年並、日照時間は平年並だった。

8月

低気圧、前線、気圧の谷や湿った空気の影響で曇りや雨の日が多かったが、高気圧に覆われて晴れた日もあった。特に中旬は局地的な大雨となった日が多かった。

平均気温は平年より高く、降水量は平年並、日照時間は平年並だった。

9月

湿った空気や気圧の谷、台風第11号、第14号の影響を受けて曇りや雨の日が多く、2～3日、6日、11～12日、18～19日、27日は局地的に大雨となったところがあった。

平均気温は平年より高く、降水量と日照時間は平年より少なかった。

10月

中旬は高気圧に覆われて晴れた日が多かったが、上旬と下旬は前線や湿った空気の影響で曇りや雨の日が多かった。

平均気温は平年より低く、降水量は平年並、日照時間は平年並だった。

11月

上・中旬は高気圧に覆われて晴れた日が多かったが、下旬の天気は数日の周期で変化した。13日は前線の影響を受けて大雨となったところがあった。

平均気温は平年よりかなり高く、降水量は平年より少なく、日照時間は平年よりかなり多かった。

12月

上旬の前半、中旬、下旬は気圧の谷や湿った空気、寒気の影響を受けて曇りや雨または雪の日が多かった。

平均気温は平年より低く、降水量は平年より少なく、日照時間は平年並だった。

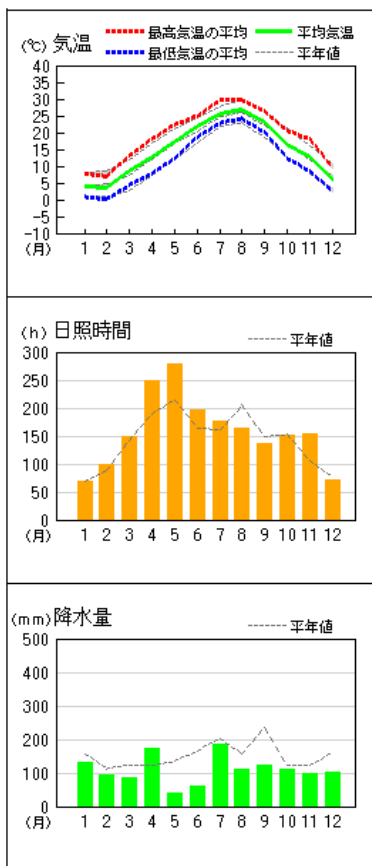
松江・浜田・西郷の平均気温、降水量、日照時間

2022年

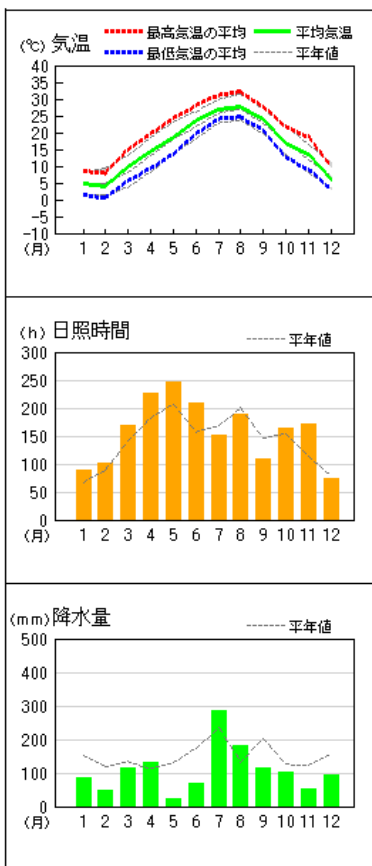
| 観測要素 | 地点 期間 | 松 | | | 浜 | | | 田 | | | 西 | | | 郷 | | |
|---------|----------|--------|--------|---------------|---------------|--------|---------------|---------------|--------|---------------|------------|----|--------|----|----|--------|
| | | 本年 | 平年 | 平年差(比) | 本年 | 平年 | 平年差(比) | 本年 | 平年 | 平年差(比) | 本年 | 平年 | 平年差(比) | 本年 | 平年 | 平年差(比) |
| | | | | 階級区分 | | | 階級区分 | | | 階級区分 | | | 階級区分 | | | |
| 平均気温(℃) | 1月 | 4.7 | 4.6 | 0.1 平年並 | 6.2 | 6.2 | 0.0 平年並 | 4.0 | 4.5 | -0.5 低い | | | | | | |
| | 2月 | 4.0 | 5.0 | -1.0 低い | 5.1 | 6.5 | -1.4 かなり低い | 3.7 | 4.6 | -0.9 低い | | | | | | |
| | 3月 | 9.8 | 8.0 | 1.8 かなり高い | 10.8 | 9.0 | 1.8 かなり高い | 8.6 | 7.3 | 1.3 かなり高い | | | | | | |
| | 4月 | 14.2 | 13.1 | 1.1 高い | 14.2 | 13.5 | 0.7 高い | 12.9 | 12.0 | 0.9 高い | | | | | | |
| | 5月 | 18.5 | 18.0 | 0.5 高い | 18.3 | 17.9 | 0.4 平年並 | 17.3 | 16.7 | 0.6 高い | | | | | | |
| | 6月 | 23.4 | 21.7 | 1.7 かなり高い | 23.0 | 21.4 | 1.6 かなり高い | 21.7 | 20.4 | 1.3 かなり高い | | | | | | |
| | 7月 | 27.0 | 25.8 | 1.2 高い | 26.8 | 25.6 | 1.2 高い | 25.8 | 24.6 | 1.2 高い | | | | | | |
| | 8月 | 27.9 | 27.1 | 0.8 高い | 27.9 | 26.8 | 1.1 高い | 27.0 | 26.1 | 0.9 平年並 | | | | | | |
| | 9月 | 23.9 | 22.9 | 1.0 高い | 23.6 | 22.8 | 0.8 高い | 23.2 | 22.2 | 1.0 高い | | | | | | |
| | 10月 | 16.8 | 17.4 | -0.6 低い | 17.3 | 17.7 | -0.4 平年並 | 16.5 | 16.9 | -0.4 低い | | | | | | |
| | 11月 | 13.4 | 12.0 | 1.4 かなり高い | 14.5 | 13.1 | 1.4 かなり高い | 12.9 | 11.9 | 1.0 高い | | | | | | |
| | 12月 | 6.2 | 7.0 | -0.8 低い | 7.4 | 8.5 | -1.1 低い | 6.0 | 7.1 | -1.1 低い | | | | | | |
| | 年 | 15.8 | 15.2 | 0.6 高い | 16.3 | 15.7 | 0.6 高い | 15.0 | 14.5 | 0.5 高い | | | | | | |
| | 降水量(mm) | 1月 | 86.0 | 153.3 | 56% かなり少ない | 27.0 | 97.8 | 28% かなり少ない | 129.5 | 158.3 | 82% 少ない | | | | | |
| 2月 | | 50.0 | 118.4 | 42% かなり少ない | 40.5 | 82.5 | 49% かなり少ない | 95.0 | 111.9 | 85% 平年並 | | | | | | |
| 3月 | | 114.5 | 134.0 | 85% 平年並 | 105.0 | 122.1 | 86% 平年並 | 84.5 | 125.0 | 68% 少ない | | | | | | |
| 4月 | | 130.5 | 113.0 | 115% 多い | 142.0 | 116.2 | 122% 多い | 173.5 | 123.5 | 140% 多い | | | | | | |
| 5月 | | 23.0 | 130.3 | 18% かなり少ない | 48.0 | 136.7 | 35% 少ない | 39.5 | 134.1 | 29% かなり少ない | | | | | | |
| 6月 | | 69.5 | 173.0 | 40% かなり少ない | 90.0 | 185.3 | 49% 少ない | 61.0 | 165.7 | 37% かなり少ない | | | | | | |
| 7月 | | 284.5 | 234.1 | 122% 平年並 | 237.5 | 239.7 | 99% 平年並 | 185.0 | 203.9 | 91% 平年並 | | | | | | |
| 8月 | | 180.0 | 129.6 | 139% 多い | 170.0 | 150.9 | 113% 平年並 | 110.5 | 154.8 | 71% 平年並 | | | | | | |
| 9月 | | 115.5 | 204.1 | 57% 少ない | 148.5 | 192.2 | 77% 平年並 | 122.5 | 234.9 | 52% 少ない | | | | | | |
| 10月 | | 102.5 | 126.1 | 81% 平年並 | 102.5 | 111.3 | 92% 平年並 | 112.5 | 121.6 | 93% 平年並 | | | | | | |
| 11月 | | 51.0 | 121.6 | 42% 少ない | 40.0 | 105.5 | 38% 少ない | 96.0 | 123.0 | 78% 平年並 | | | | | | |
| 12月 | | 93.0 | 154.5 | 60% 少ない | 69.5 | 114.5 | 61% 少ない | 102.0 | 159.8 | 64% かなり少ない | | | | | | |
| 年 | | 1300.0 | 1791.9 | 73% かなり少ない | 1220.5 | 1654.6 | 74% かなり少ない | 1311.5 | 1816.4 | 72% かなり少ない | | | | | | |
| 日照時間(h) | | 1月 | 88.8 | 67.4 | 132% かなり多い | 95.0 | 64.2 | 148% かなり多い | 68.8 | 69.2 | 99% 平年並 | | | | | |
| | 2月 | 101.3 | 88.6 | 114% 多い | 90.1 | 89.3 | 101% 平年並 | 99.1 | 87.7 | 113% 多い | | | | | | |
| | 3月 | 167.8 | 140.5 | 119% 多い | 155.5 | 147.0 | 106% 平年並 | 149.1 | 142.1 | 105% 平年並 | | | | | | |
| | 4月 | 225.3 | 182.4 | 124% かなり多い | 231.8 | 183.7 | 126% かなり多い | 249.0 | 190.0 | 131% かなり多い | | | | | | |
| | 5月 | 246.7 | 206.5 | 119% 多い | 254.9 | 206.6 | 123% 多い | 278.5 | 214.0 | 130% かなり多い | | | | | | |
| | 6月 | 209.7 | 157.1 | 133% かなり多い | 202.7 | 158.6 | 128% かなり多い | 196.0 | 164.6 | 119% 多い | | | | | | |
| | 7月 | 151.3 | 168.6 | 90% 平年並 | 160.7 | 181.5 | 89% 平年並 | 176.9 | 160.5 | 110% 平年並 | | | | | | |
| | 8月 | 187.9 | 201.0 | 93% 平年並 | 198.5 | 213.5 | 93% 平年並 | 163.6 | 205.6 | 80% 少ない | | | | | | |
| | 9月 | 108.1 | 146.2 | 74% 少ない | 146.2 | 161.8 | 90% 少ない | 135.1 | 149.0 | 91% 少ない | | | | | | |
| | 10月 | 163.5 | 154.4 | 106% 平年並 | 204.5 | 164.0 | 125% 多い | 152.3 | 152.7 | 100% 平年並 | | | | | | |
| | 11月 | 171.2 | 113.8 | 150% かなり多い | 180.2 | 117.7 | 153% かなり多い | 153.0 | 106.0 | 144% かなり多い | | | | | | |
| | 12月 | 74.8 | 78.8 | 95% 平年並 | 71.5 | 73.2 | 98% 平年並 | 71.1 | 76.7 | 93% 平年並 | | | | | | |
| | 年 | 1896.4 | 1705.2 | 111% かなり多い | 1991.6 | 1761.3 | 113% かなり多い | 1892.5 | 1718.1 | 110% かなり多い | | | | | | |

気象経過図 (1 / 2)

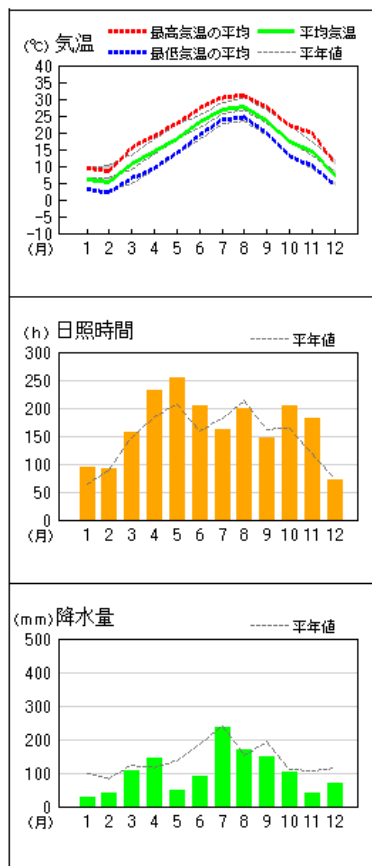
西郷



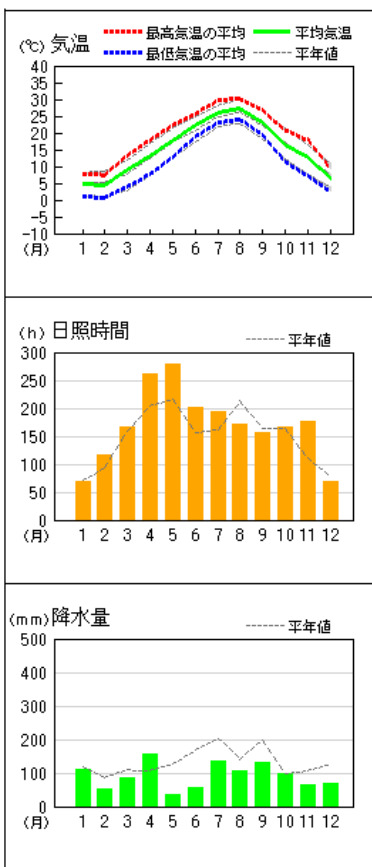
松江



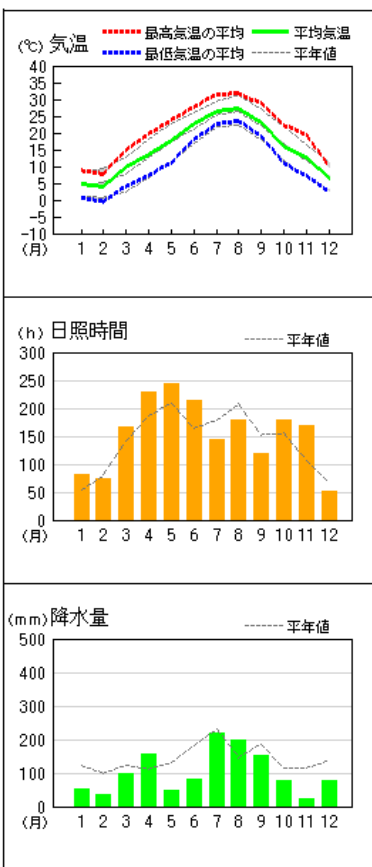
浜田



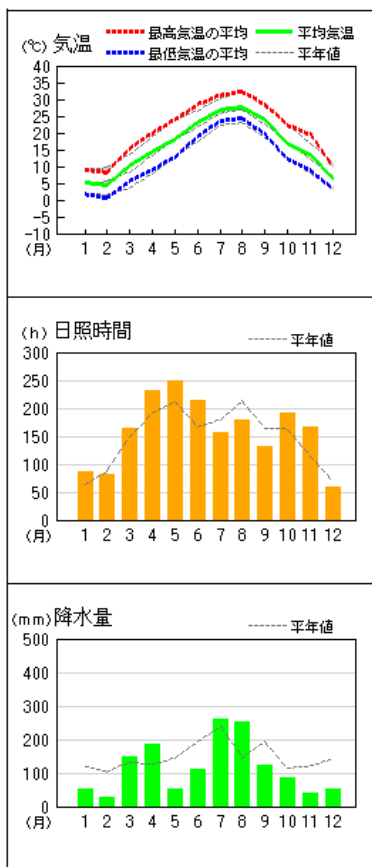
海士



出雲



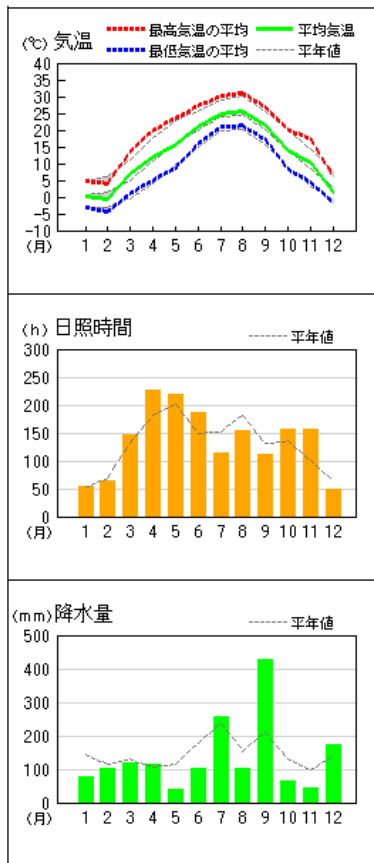
大田



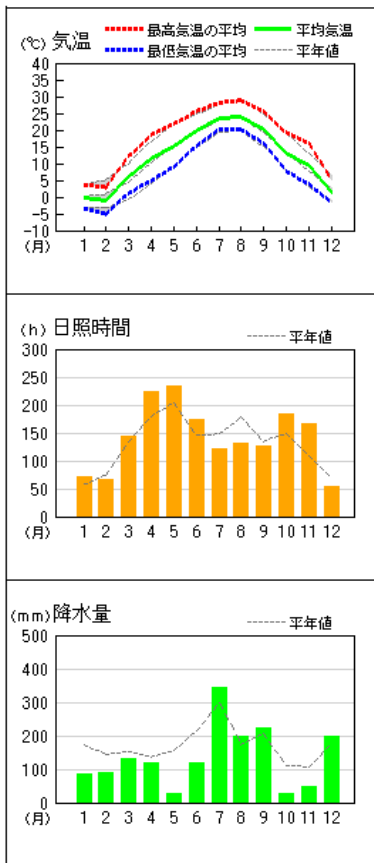
※2021年3月2日以降のアメダス（松江、浜田、西郷を除く）の日照時間は推計値です。

気象経過図 (2/2)

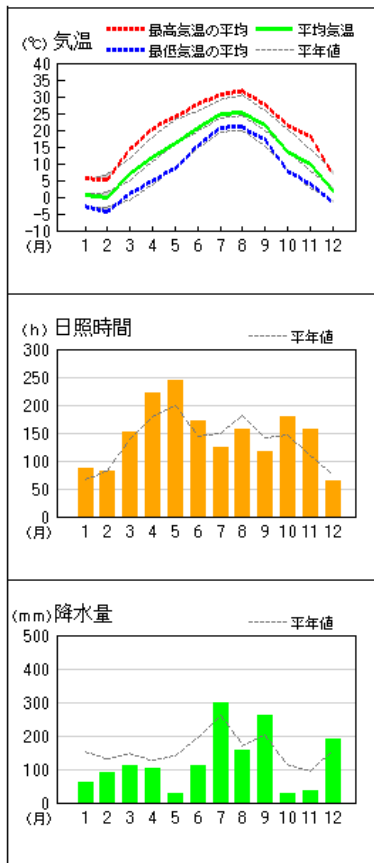
横田



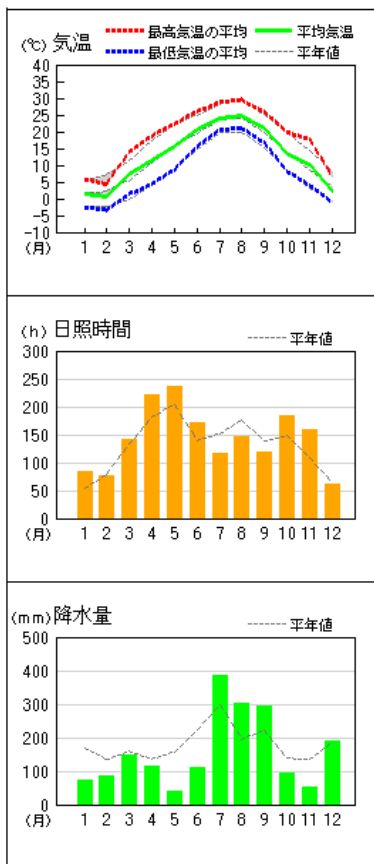
赤名



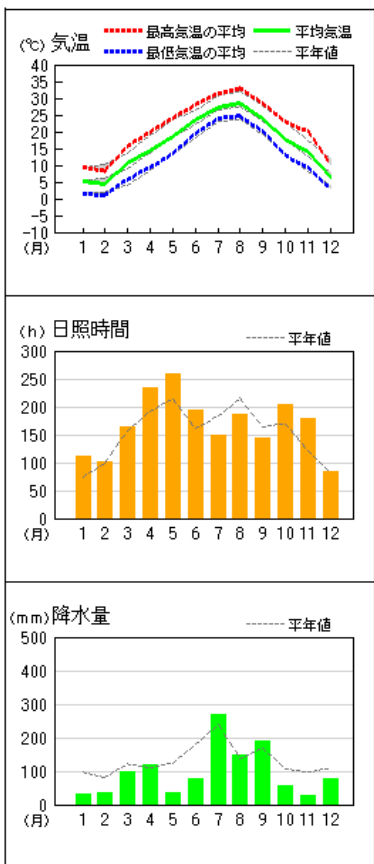
瑞穂



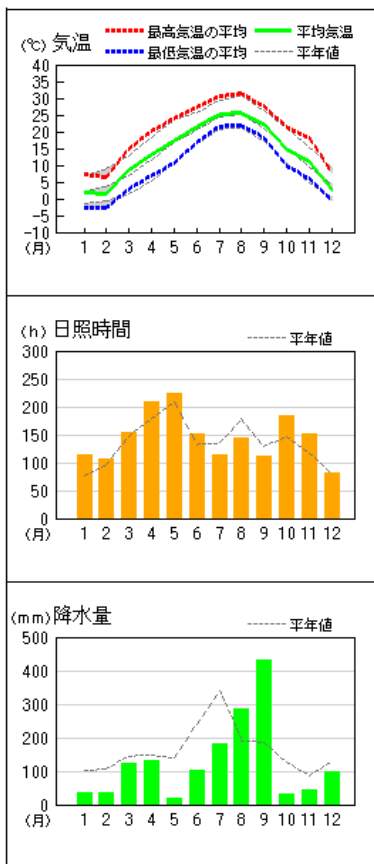
弥栄



益田

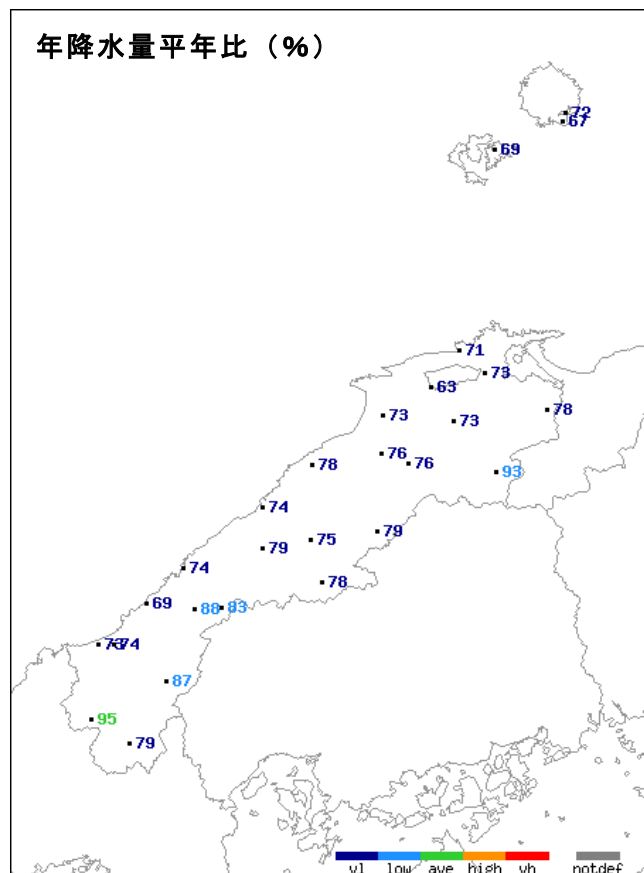
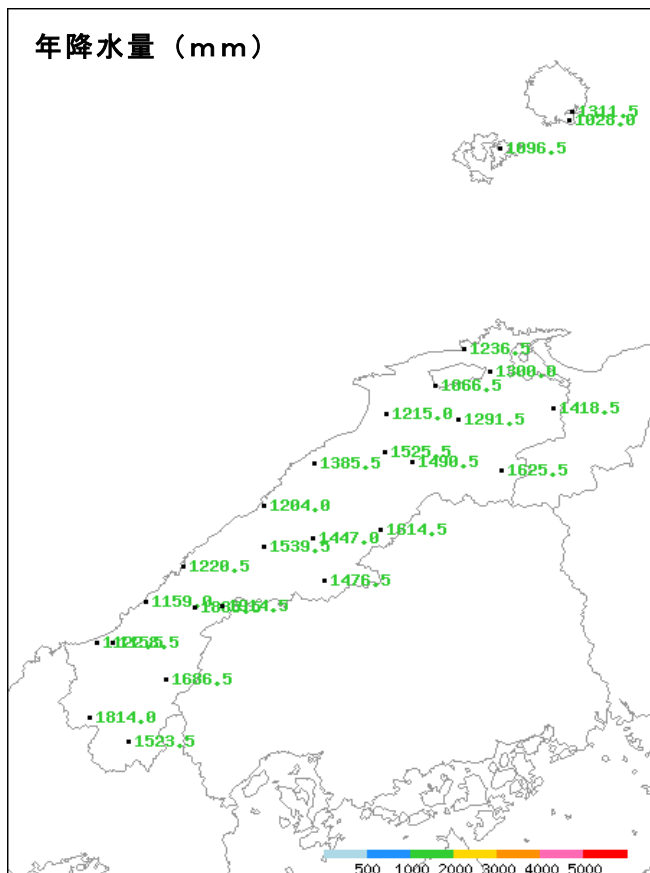
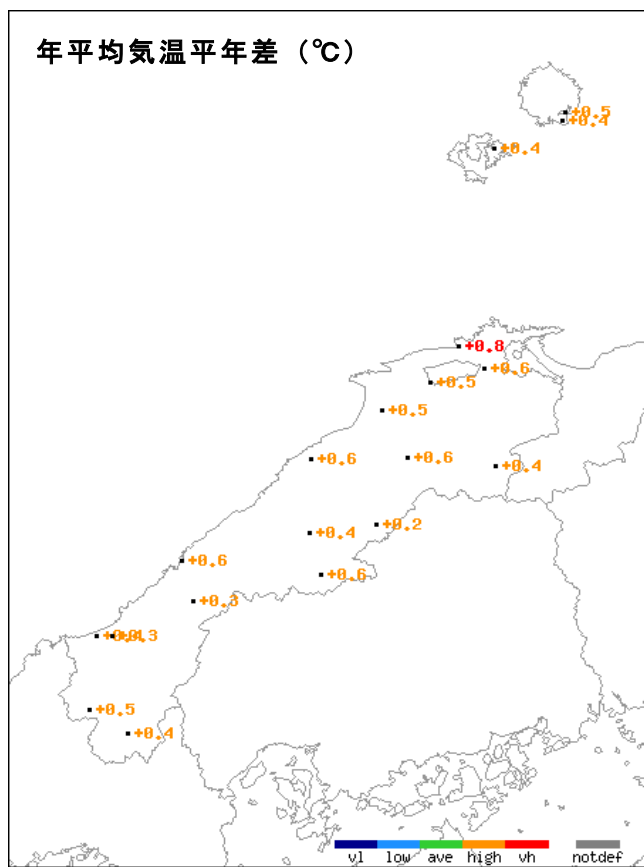
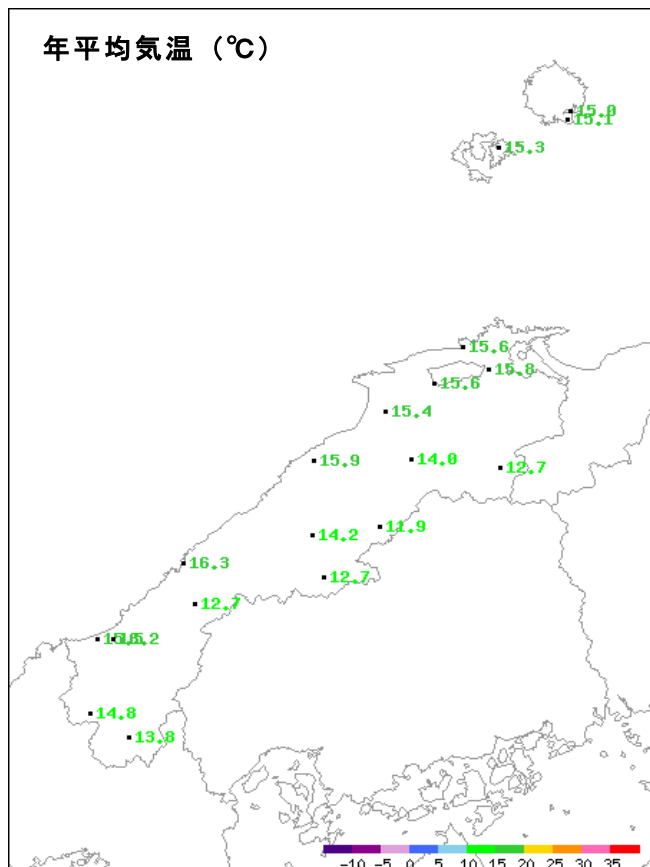


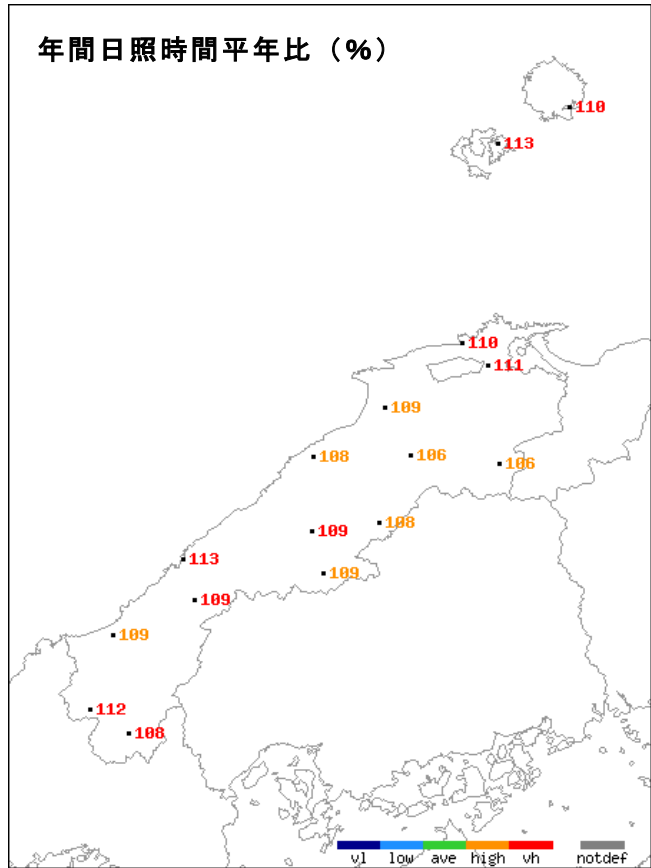
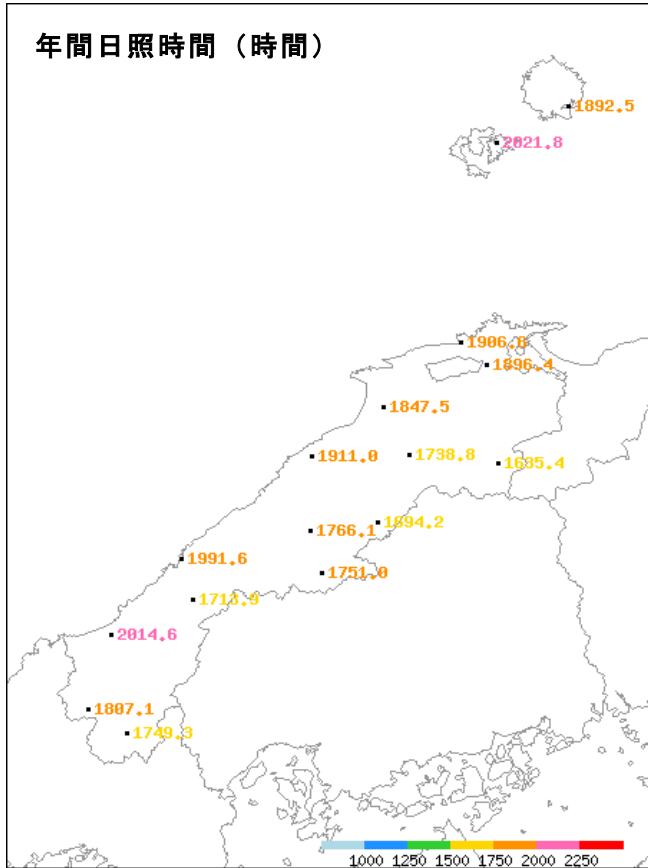
吉賀



※2021年3月2日以降のアメダス（松江、浜田、西郷を除く）の日照時間は推計値です。

气象分布图





※2021年3月2日以降のアメダス（松江、浜田、西郷を除く）の日照時間は推計値です。

気象災害（気象速報の発表）

「令和4年9月6日台風第11号による強風・高潮について」

| 期日・期間 | 現象 | 天気概況 |
|--------------|--------|--|
| 令和4年9月6日から7日 | 台風第11号 | <p>台風第11号は、9月6日未明に対馬海峡から日本海に進み、その後も大型で強い勢力を保ったまま、6日08時に浜田市の西北西約210キロ、12時には松江市の北北西約280キロの島根県沖を北東へ進んだ。この台風の影響で県内各地で強風となり、海上では大しけとなった。隠岐空港、大田市大田、雲南市掛合、浜田市弥栄では、9月としての最大瞬間風速の極値を更新した。</p> <p>また、潮位の高い時期（大潮）に加え台風の接近が満潮時刻と重なったため、高潮が発生し隠岐の島町西郷では6日09時31分に最大潮位偏差0.44メートル、6日09時31分に最高潮位0.85メートルを観測し、過去最高潮位となった。</p> <p>この台風により人的被害（軽傷1）、住家被害（一部破損4、床下浸水3）、非住家被害3の被害が発生【島根県調べ】</p> |

発表した気象速報については、下記をご覧ください。

<https://www.data.jma.go.jp/matsue/mission/disaster.html>

「令和4年9月6日台風第11号による強風・高潮について」

<https://www.data.jma.go.jp/matsue/mission/summary/20220909.pdf>

特別警報・警報・注意報の発表回数

2022年1月の警報・注意報 発表回数(継続を含まず)

| | 特別警報 | | | | | | 警報 | | | | | | 注意報 | | | | | | | | | | | | | | | | | | | |
|-------|------|-----|----|----|----|----|----------|----|-----|----|----|----|-----|----|--------|----|----|----|----|----|----|----|----|----|----|---|-----|----|----|----|----|---------|
| | 暴風 | 暴風雪 | 大雨 | 大雪 | 高潮 | 波浪 | 特別警報発表回数 | 暴風 | 暴風雪 | 大雨 | 大雪 | 高潮 | 波浪 | 洪水 | 警報発表回数 | 風雪 | 強風 | 大雨 | 大雪 | 高潮 | 波浪 | 洪水 | 着雪 | 乾燥 | 濃霧 | 霜 | なだれ | 融雪 | 低温 | 着氷 | 雷 | 注意報発表回数 |
| 松江市 | | | | | | | | | | | | | | | 4 | 1 | | 2 | | 6 | | 2 | | | | | | | | | 8 | 19 |
| 安来市 | | | | | | | | | | | | | | | 4 | 1 | | 2 | | | | | 2 | | | | | | | | 8 | 14 |
| 出雲市 | | | | | | | | | | | | | | | 4 | 1 | | 1 | | 6 | | 1 | | | | | | | | | 8 | 18 |
| 雲南市 | | | | | | | | | | | | | | | 1 | | | 2 | | | | | 2 | | | | 5 | | | | 8 | 14 |
| 奥出雲町 | | | | | | | | | | | | | | | 1 | | | 2 | | | | | 2 | | | | 5 | | | | 8 | 14 |
| 飯南町 | | | | | | | | | | | | | | | 1 | | | 2 | | | | | 2 | | | | 5 | | | | 8 | 14 |
| 大田市 | | | | | | | | | | | | | | | 4 | 1 | | 3 | | 6 | | 3 | 4 | | | | | | | 8 | 21 | |
| 川本町 | | | | | | | | | | | | | | | 4 | 1 | | 3 | | | | | 3 | 4 | | | | | | | 8 | 16 |
| 美郷町 | | | | | | | | | | | | | | | 4 | 1 | | 3 | | | | | 3 | 4 | | | | | | | 8 | 16 |
| 邑南町 | | | | | | | | | | | | | | | 4 | 1 | | 3 | | | | | 3 | 4 | | | | | | | 8 | 16 |
| 浜田市 | | | | | | | | | | | | | | | 4 | 1 | | 2 | | 6 | | 2 | 4 | | | | | | | | 8 | 20 |
| 江津市 | | | | | | | | | | | | | | | 4 | 1 | | 2 | | 6 | | 2 | 4 | | | | | | | | 8 | 20 |
| 益田市 | | | | | | | | | | | | | | | 4 | 1 | | 2 | | 6 | | 2 | 4 | | | | | | | | 8 | 20 |
| 津和野町 | | | | | | | | | | | | | | | 4 | 1 | | 2 | | | | | 2 | 4 | | | | | | | 8 | 15 |
| 吉賀町 | | | | | | | | | | | | | | | 4 | 1 | | 2 | | | | | 2 | 4 | | | | | | | 8 | 15 |
| 海士町 | | | | | | | | | | | | | | | 4 | 3 | | 1 | | 6 | | 1 | | | | | | | | | 9 | 20 |
| 西ノ島町 | | | | | | | | | | | | | | | 4 | 3 | | 1 | | 6 | | 1 | | | | | | | | | 9 | 20 |
| 知夫村 | | | | | | | | | | | | | | | 4 | 3 | | 1 | | 6 | | 1 | | | | | | | | | 9 | 20 |
| 隠岐の島町 | | | | | | | | | | | | | | | 4 | 3 | | 1 | | 6 | | 1 | | | | | | | | | 9 | 20 |

2022年2月の警報・注意報 発表回数(継続を含まず)

| | 特別警報 | | | | | | 警報 | | | | | | 注意報 | | | | | | | | | | | | | | | | | | | | |
|-------|------|-----|----|----|----|----|----------|----|-----|----|----|----|-----|----|--------|----|----|----|----|----|----|----|----|----|----|---|-----|----|----|----|---|---------|----|
| | 暴風 | 暴風雪 | 大雨 | 大雪 | 高潮 | 波浪 | 特別警報発表回数 | 暴風 | 暴風雪 | 大雨 | 大雪 | 高潮 | 波浪 | 洪水 | 警報発表回数 | 風雪 | 強風 | 大雨 | 大雪 | 高潮 | 波浪 | 洪水 | 着雪 | 乾燥 | 濃霧 | 霜 | なだれ | 融雪 | 低温 | 着氷 | 雷 | 注意報発表回数 | |
| 松江市 | | | | | | | | | | | | | | | 5 | 1 | | 1 | | 5 | | 1 | | | | | | | | | 9 | 14 | |
| 安来市 | | | | | | | | | | | | | | | 5 | 1 | | 1 | | | | | 1 | | | | | | | | | 9 | 13 |
| 出雲市 | | | | | | | | | | | | | | | 5 | 1 | | 1 | | 5 | | 1 | | | | | | | | | | 9 | 14 |
| 雲南市 | | | | | | | | | | | | | | | 1 | | | 3 | | | | | 3 | | | | 5 | | | | | 9 | 16 |
| 奥出雲町 | | | | | | | | | | | | | | | 1 | | | 3 | | | | | 3 | | | | 5 | | | | | 9 | 16 |
| 飯南町 | | | | | | | | | | | | | | | 1 | | | 3 | | | | | 3 | | | | 5 | | | | | 9 | 16 |
| 大田市 | | | | | | | | | | | | | | | 5 | 2 | | 2 | | 5 | | 2 | 5 | | | | | | | | 7 | 19 | |
| 川本町 | | | | | | | | | | | | | | | 5 | 2 | | 2 | | | | | 2 | 5 | | | | | | | | 7 | 18 |
| 美郷町 | | | | | | | | | | | | | | | 5 | 2 | | 2 | | | | | 2 | 5 | | | | | | | | 7 | 18 |
| 邑南町 | | | | | | | | | | | | | | | 5 | 2 | | 2 | | | | | 2 | 5 | | | | | | | | 7 | 18 |
| 浜田市 | | | | | | | | | | | | | | | 5 | 2 | | 1 | | 5 | | 1 | 5 | | | | | | | | | 7 | 18 |
| 江津市 | | | | | | | | | | | | | | | 5 | 2 | | 1 | | 5 | | 1 | 5 | | | | | | | | | 7 | 18 |
| 益田市 | | | | | | | | | | | | | | | 5 | 2 | | 2 | | 5 | | 2 | 5 | | | | | | | | | 7 | 19 |
| 津和野町 | | | | | | | | | | | | | | | 5 | 2 | | 2 | | | | | 2 | 5 | | | | | | | | 7 | 18 |
| 吉賀町 | | | | | | | | | | | | | | | 5 | 2 | | 2 | | | | | 2 | 5 | | | | | | | | 7 | 18 |
| 海士町 | | | | | | | | | | | | | | | 4 | 4 | | 2 | | 6 | | 2 | 1 | | | | | | | | | 9 | 19 |
| 西ノ島町 | | | | | | | | | | | | | | | 4 | 4 | | 2 | | 6 | | 2 | 1 | | | | | | | | | 9 | 19 |
| 知夫村 | | | | | | | | | | | | | | | 4 | 4 | | 2 | | 6 | | 2 | 1 | | | | | | | | | 9 | 19 |
| 隠岐の島町 | | | | | | | | | | | | | | | 4 | 4 | | 2 | | 6 | | 2 | 1 | | | | | | | | | 9 | 19 |

2022年3月の警報・注意報 発表回数(継続を含まず)

| | 特別警報 | | | | | | 警報 | | | | | | 注意報 | | | | | | | | | | | | | | | | | | | |
|-------|------|-----|----|----|----|----|----------|----|-----|----|----|----|-----|----|--------|----|----|----|----|----|----|----|----|----|----|----|-----|----|----|----|---|---------|
| | 暴風 | 暴風雪 | 大雨 | 大雪 | 高潮 | 波浪 | 特別警報発表回数 | 暴風 | 暴風雪 | 大雨 | 大雪 | 高潮 | 波浪 | 洪水 | 警報発表回数 | 風雪 | 強風 | 大雨 | 大雪 | 高潮 | 波浪 | 洪水 | 着雪 | 乾燥 | 濃霧 | 霜 | なだれ | 融雪 | 低温 | 着氷 | 雷 | 注意報発表回数 |
| 松江市 | | | | | | | | | | | | | | | | 5 | | | | 1 | 3 | | | 2 | 4 | 11 | | | | | 6 | 28 |
| 安来市 | | | | | | | | | | | | | | | | 5 | | | | 1 | | | | 2 | 4 | 11 | | | | | 6 | 26 |
| 出雲市 | | | | | | | | | | | | | | | | 6 | | | | 1 | 3 | | | 2 | 4 | 11 | | | | | 6 | 29 |
| 雲南市 | | | | | | | | | | | | | | | | 2 | | | | | | | | 2 | 4 | 11 | | | | | 6 | 24 |
| 奥出雲町 | | | | | | | | | | | | | | | | 2 | | | | | | | | 2 | 4 | 11 | | | | | 6 | 24 |
| 飯南町 | | | | | | | | | | | | | | | | 2 | | | | | | | | 2 | 4 | 11 | | | | | 6 | 24 |
| 大田市 | | | | | | | | | | | | | | | | 4 | | | | 1 | 3 | | | 1 | 4 | 11 | | | | | 6 | 26 |
| 川本町 | | | | | | | | | | | | | | | | 4 | | | | | | | | 1 | 4 | 11 | | | | | 6 | 24 |
| 美郷町 | | | | | | | | | | | | | | | | 4 | | | | | | | | 1 | 4 | 11 | | | | | 6 | 24 |
| 邑南町 | | | | | | | | | | | | | | | | 4 | | | | | | | | 1 | 4 | 11 | | | | | 6 | 24 |
| 浜田市 | | | | | | | | | | | | | | | | 4 | | | | 1 | 3 | | | 1 | 4 | 11 | | | | | 6 | 26 |
| 江津市 | | | | | | | | | | | | | | | | 4 | | | | 1 | 3 | | | 1 | 4 | 11 | | | | | 6 | 26 |
| 益田市 | | | | | | | | | | | | | | | | 4 | | | | 1 | 3 | | | 1 | 4 | 11 | | | | | 6 | 26 |
| 津和野町 | | | | | | | | | | | | | | | | 4 | | | | | | | | 1 | 4 | 11 | | | | | 6 | 24 |
| 吉賀町 | | | | | | | | | | | | | | | | 4 | | | | | | | | 1 | 4 | 11 | | | | | 6 | 24 |
| 海士町 | | | | | | | | | | | | | | | | 5 | | | | | | 3 | | | | 3 | | | | | 6 | 13 |
| 西ノ島町 | | | | | | | | | | | | | | | | 5 | | | | | | 3 | | | | 3 | | | | | 6 | 13 |
| 知夫村 | | | | | | | | | | | | | | | | 5 | | | | | | 3 | | | | 3 | | | | | 6 | 13 |
| 隠岐の島町 | | | | | | | | | | | | | | | | 5 | | | | | | 3 | | | | 3 | | | | | 6 | 13 |

2022年4月の警報・注意報 発表回数(継続を含まず)

| | 特別警報 | | | | | | 警報 | | | | | | 注意報 | | | | | | | | | | | | | | | | | | | | |
|-------|------|-----|----|----|----|----|----------|----|-----|----|----|----|-----|----|--------|----|----|----|----|----|----|----|----|----|----|----|-----|----|----|----|---|---------|----|
| | 暴風 | 暴風雪 | 大雨 | 大雪 | 高潮 | 波浪 | 特別警報発表回数 | 暴風 | 暴風雪 | 大雨 | 大雪 | 高潮 | 波浪 | 洪水 | 警報発表回数 | 風雪 | 強風 | 大雨 | 大雪 | 高潮 | 波浪 | 洪水 | 着雪 | 乾燥 | 濃霧 | 霜 | なだれ | 融雪 | 低温 | 着氷 | 雷 | 注意報発表回数 | |
| 松江市 | | | | | | | | | | 1 | | | | | 1 | 6 | 1 | | | | | 2 | 1 | 3 | 1 | 11 | | | | | 3 | 25 | |
| 安来市 | | | | | | | | | | | | | | | | 6 | 1 | | | | | | 1 | | 3 | 1 | 11 | | | | | 3 | 25 |
| 出雲市 | | | | | | | | | | 1 | | | | | 1 | 6 | 3 | | | | | 2 | 3 | 3 | 1 | 11 | | | | | 3 | 28 | |
| 雲南市 | | | | | | | | | | | | | | | | | 1 | | | | | | 1 | | 3 | 1 | 11 | | | | | 3 | 20 |
| 奥出雲町 | | | | | | | | | | | | | | | | | | | | | | | | 3 | 1 | 11 | | | | | 3 | 18 | |
| 飯南町 | | | | | | | | | | | | | | | | | | 1 | | | | | | 3 | 1 | 11 | | | | | 3 | 19 | |
| 大田市 | | | | | | | | | | | 1 | | | | 1 | 3 | 3 | | | | | 2 | 1 | 1 | 1 | 11 | | | | | 4 | 22 | |
| 川本町 | | | | | | | | | | | | | | | | 3 | 1 | | | | | | | 1 | 1 | 11 | | | | | 4 | 20 | |
| 美郷町 | | | | | | | | | | | | | | | | 3 | 1 | | | | | | | 1 | 1 | 11 | | | | | 4 | 20 | |
| 邑南町 | | | | | | | | | | | | | | | | 3 | | | | | | | | 1 | 1 | 11 | | | | | 4 | 19 | |
| 浜田市 | | | | | | | | | | | | | | | | 3 | 1 | | | | | 2 | | 1 | 1 | 11 | | | | | 4 | 19 | |
| 江津市 | | | | | | | | | | | | | | | | 3 | 1 | | | | | 2 | | 1 | 1 | 11 | | | | | 4 | 19 | |
| 益田市 | | | | | | | | | | | | | | | | 3 | 1 | | | | | 2 | | 1 | 1 | 11 | | | | | 4 | 19 | |
| 津和野町 | | | | | | | | | | | | | | | | 3 | 1 | | | | | | | 1 | 1 | 11 | | | | | 4 | 20 | |
| 吉賀町 | | | | | | | | | | | | | | | | 3 | | | | | | | | 1 | 1 | 11 | | | | | 4 | 19 | |
| 海士町 | | | | | | | | | | | | | | | | 5 | 1 | | | | | 3 | | 1 | 1 | 3 | | | | | 2 | 15 | |
| 西ノ島町 | | | | | | | | | | | | | | | | 5 | 1 | | | | | 3 | | 1 | 1 | 3 | | | | | 2 | 15 | |
| 知夫村 | | | | | | | | | | | | | | | | 5 | 1 | | | | | 3 | 1 | 1 | 1 | 3 | | | | | 2 | 16 | |
| 隠岐の島町 | | | | | | | | | | | 1 | | | | 2 | 5 | 2 | | | | | 3 | 1 | 1 | 1 | 3 | | | | | 2 | 16 | |

2022年5月の警報・注意報 発表回数(継続を含まず)

| | 特別警報 | | | | | | 警報 | | | | | | 注意報 | | | | | | | | | | | | | | | | | | | |
|-------|------|-----|----|----|----|----|----------|----|-----|----|----|----|-----|----|--------|----|----|----|----|----|----|----|----|----|----|---|-----|----|----|----|---|---------|
| | 暴風 | 暴風雪 | 大雨 | 大雪 | 高潮 | 波浪 | 特別警報発表回数 | 暴風 | 暴風雪 | 大雨 | 大雪 | 高潮 | 波浪 | 洪水 | 警報発表回数 | 風雪 | 強風 | 大雨 | 大雪 | 高潮 | 波浪 | 洪水 | 着雪 | 乾燥 | 濃霧 | 霜 | なだれ | 融雪 | 低温 | 着氷 | 雷 | 注意報発表回数 |
| 松江市 | | | | | | | | | | | | | | | | 4 | | | | | | | 4 | 2 | 2 | | | | | | 5 | 16 |
| 安来市 | | | | | | | | | | | | | | | | 4 | | | | | | | 4 | 2 | 2 | | | | | | 5 | 16 |
| 出雲市 | | | | | | | | | | | | | | | | 5 | | | | | | | 4 | 2 | 2 | | | | | | 5 | 16 |
| 雲南市 | | | | | | | | | | | | | | | | | 1 | | | | | 1 | 4 | 2 | 2 | | | | | | 5 | 14 |
| 奥出雲町 | | | | | | | | | | 1 | | | | 1 | | | | | | | | 1 | 4 | 2 | 2 | | | | | | 5 | 14 |
| 飯南町 | | | | | | | | | | | | | | | | | | | | | | | 4 | 2 | 2 | | | | | | 5 | 13 |
| 大田市 | | | | | | | | | | | | | | | | 1 | | | | | | | 1 | 2 | 2 | | | | | | 6 | 12 |
| 川本町 | | | | | | | | | | | | | | | | 1 | | | | | | | 1 | 2 | 2 | | | | | | 6 | 12 |
| 美郷町 | | | | | | | | | | | | | | | | 1 | | | | | | | 1 | 2 | 2 | | | | | | 6 | 12 |
| 邑南町 | | | | | | | | | | | | | | | | 1 | | | | | | | 1 | 2 | 2 | | | | | | 6 | 12 |
| 浜田市 | | | | | | | | | | | | | | | | 1 | | | | | | | 1 | 2 | 2 | | | | | | 6 | 12 |
| 江津市 | | | | | | | | | | | | | | | | 1 | | | | | | | 1 | 2 | 2 | | | | | | 6 | 12 |
| 益田市 | | | | | | | | | | | | | | | | 1 | | | | | | | 1 | 2 | 2 | | | | | | 6 | 12 |
| 津和野町 | | | | | | | | | | | | | | | | 1 | | | | | | | 1 | 2 | 2 | | | | | | 6 | 12 |
| 吉賀町 | | | | | | | | | | | | | | | | 1 | | | | | | | 1 | 2 | 2 | | | | | | 6 | 12 |
| 海士町 | | | | | | | | | | | | | | | | 1 | | | | | | | 2 | 1 | | | | | | | 3 | 7 |
| 西ノ島町 | | | | | | | | | | | | | | | | 1 | | | | | | | 2 | 1 | | | | | | | 3 | 7 |
| 知夫村 | | | | | | | | | | | | | | | | 1 | | | | | | | 2 | 1 | | | | | | | 3 | 7 |
| 隠岐の島町 | | | | | | | | | | | | | | | | 1 | | | | | | | 2 | 1 | | | | | | | 3 | 7 |

2022年6月の警報・注意報 発表回数(継続を含まず)

| | 特別警報 | | | | | | 警報 | | | | | | 注意報 | | | | | | | | | | | | | | | | | | | | |
|-------|------|-----|----|----|----|----|----------|----|-----|----|----|----|-----|----|--------|----|----|----|----|----|----|----|----|----|----|---|-----|----|----|----|----|---------|----|
| | 暴風 | 暴風雪 | 大雨 | 大雪 | 高潮 | 波浪 | 特別警報発表回数 | 暴風 | 暴風雪 | 大雨 | 大雪 | 高潮 | 波浪 | 洪水 | 警報発表回数 | 風雪 | 強風 | 大雨 | 大雪 | 高潮 | 波浪 | 洪水 | 着雪 | 乾燥 | 濃霧 | 霜 | なだれ | 融雪 | 低温 | 着氷 | 雷 | 注意報発表回数 | |
| 松江市 | | | | | | | | | | 1 | | | | 1 | | 3 | 2 | | 2 | 2 | | | 2 | 1 | | | | | | | 11 | 21 | |
| 安来市 | | | | | | | | | | | | | | | | 3 | 1 | | 1 | | | | 2 | 1 | | | | | | | | 11 | 18 |
| 出雲市 | | | | | | | | | | 1 | | | | 1 | | 4 | 2 | | 2 | 2 | 1 | | 2 | 1 | | | | | | | 11 | 23 | |
| 雲南市 | | | | | | | | | | | | | | | | | 2 | | | | | | 2 | 1 | | | | | | | | 11 | 16 |
| 奥出雲町 | | | | | | | | | | 1 | | | | 1 | | | 5 | | | | | | 2 | 1 | | | | | | | | 11 | 19 |
| 飯南町 | | | | | | | | | | | | | | | | | | | | | | | 2 | 1 | | | | | | | | 11 | 14 |
| 大田市 | | | | | | | | | | 1 | | | | 1 | | 1 | 1 | | 2 | 2 | | | | 1 | | | | | | | | 11 | 17 |
| 川本町 | | | | | | | | | | | | | | | | 1 | 1 | | | | | | | 1 | | | | | | | | 11 | 14 |
| 美郷町 | | | | | | | | | | | | | | | | 1 | 1 | | | | | | | 1 | | | | | | | | 11 | 14 |
| 邑南町 | | | | | | | | | | 1 | | | | 1 | 2 | 1 | 3 | | | | | 1 | | 1 | | | | | | | | 11 | 17 |
| 浜田市 | | | | | | | | | | | | | | 1 | | 1 | 1 | | 3 | 2 | | | | 1 | | | | | | | | 11 | 17 |
| 江津市 | | | | | | | | | | | | | | | | 1 | 1 | | 3 | 2 | | | | 1 | | | | | | | | 11 | 17 |
| 益田市 | | | | | | | | | | | | | | | | 1 | 2 | | 3 | 2 | 1 | | | 1 | | | | | | | | 11 | 18 |
| 津和野町 | | | | | | | | | | | | | | | | 1 | 2 | | | | | 1 | | 1 | | | | | | | | 11 | 15 |
| 吉賀町 | | | | | | | | | | | | | | | | 1 | | | | | | | | 1 | | | | | | | | 11 | 13 |
| 海士町 | | | | | | | | | | | | | | | | 3 | | | | | | 2 | | | | | | | | | | 2 | 5 |
| 西ノ島町 | | | | | | | | | | | | | | | | 3 | | | | | | 2 | | | | | | | | | | 2 | 5 |
| 知夫村 | | | | | | | | | | | | | | | | 3 | | | | | | 2 | | | | | | | | | | 2 | 5 |
| 隠岐の島町 | | | | | | | | | | | | | | | | 3 | 1 | | | | | 2 | | | | | | | | | | 2 | 6 |

2022年7月の警報・注意報 発表回数(継続を含まず)

| | 特別警報 | | | | | | 警報 | | | | | | | 注意報 | | | | | | | | | | | | | | | | | | |
|-------|------|-----|----|----|----|----|----------|----|-----|----|----|----|----|-----|--------|----|----|----|----|----|----|----|----|----|----|---|-----|----|----|----|----|---------|
| | 暴風 | 暴風雪 | 大雨 | 大雪 | 高潮 | 波浪 | 特別警報発表回数 | 暴風 | 暴風雪 | 大雨 | 大雪 | 高潮 | 波浪 | 洪水 | 警報発表回数 | 風雪 | 強風 | 大雨 | 大雪 | 高潮 | 波浪 | 洪水 | 着雪 | 乾燥 | 濃霧 | 霜 | なだれ | 融雪 | 低温 | 着氷 | 雷 | 注意報発表回数 |
| 松江市 | | | | | | | | | 2 | | | | | 1 | 3 | 1 | 13 | | 7 | | 5 | | | | | | | | | | 14 | 37 |
| 安来市 | | | | | | | | | 2 | | | | | 1 | 3 | 1 | 7 | | 7 | | 3 | | | | | | | | | | 14 | 30 |
| 出雲市 | | | | | | | | | 2 | | | | | 1 | 2 | 1 | 9 | | 6 | | 5 | | | | | | | | | | 14 | 33 |
| 雲南市 | | | | | | | | | 2 | | | | | 1 | 2 | | 12 | | | | 4 | | | | | | | | | | 14 | 28 |
| 奥出雲町 | | | | | | | | | 1 | | | | | 1 | | | 11 | | | | 5 | | | | | | | | | | 14 | 28 |
| 飯南町 | | | | | | | | | 1 | | | | | 1 | | | 8 | | | | 3 | | | | | | | | | | 14 | 23 |
| 大田市 | | | | | | | | | 1 | | | | | 1 | | 2 | 7 | | 9 | 1 | 1 | | | | | | | | | | 14 | 30 |
| 川本町 | | | | | | | | | 1 | | | | | 1 | 2 | 2 | 8 | | | | 3 | | | | | | | | | | 14 | 25 |
| 美郷町 | | | | | | | | | 1 | | | | | 1 | 2 | 2 | 8 | | | | 4 | | | | | | | | | | 14 | 25 |
| 邑南町 | | | | | | | | | 1 | | | | | 1 | | 2 | 9 | | | | 4 | | | | | | | | | | 14 | 27 |
| 浜田市 | | | | | | | | | 3 | | | | | 3 | | 3 | 8 | | 9 | 1 | 3 | | | | | | | | | | 14 | 32 |
| 江津市 | | | | | | | | | 2 | | | | | 1 | 3 | 3 | 7 | | 9 | 1 | 4 | | | | | | | | | | 14 | 32 |
| 益田市 | | | | | | | | | 2 | | | | | 1 | 3 | 3 | 7 | | 9 | 1 | 3 | | | | | | | | | | 14 | 32 |
| 津和野町 | | | | | | | | | 2 | | | | | 1 | 3 | 3 | 6 | | | | 2 | | | | | | | | | | 14 | 24 |
| 吉賀町 | | | | | | | | | 1 | | | | | 1 | | 3 | 4 | | | | 1 | | | | | | | | | | 14 | 21 |
| 海士町 | | | | | | | | | | | | | | | | 1 | 3 | | 3 | 1 | | | | | | | | | | | 8 | 16 |
| 西ノ島町 | | | | | | | | | 1 | | | | | 1 | | 1 | 4 | | 3 | 1 | | | | | | | | | | | 8 | 17 |
| 知夫村 | | | | | | | | | | | | | | | | 1 | 2 | | 3 | 1 | | | | | | | | | | | 8 | 15 |
| 隠岐の島町 | | | | | | | | | 2 | | | | | 2 | 2 | 1 | 7 | | 3 | 1 | 3 | | | | | | | | | | 8 | 19 |

2022年8月の警報・注意報 発表回数(継続を含まず)

| | 特別警報 | | | | | | 警報 | | | | | | | 注意報 | | | | | | | | | | | | | | | | | | | |
|-------|------|-----|----|----|----|----|----------|----|-----|----|----|----|----|-----|--------|----|----|----|----|----|----|----|----|----|----|---|-----|----|----|----|----|---------|----|
| | 暴風 | 暴風雪 | 大雨 | 大雪 | 高潮 | 波浪 | 特別警報発表回数 | 暴風 | 暴風雪 | 大雨 | 大雪 | 高潮 | 波浪 | 洪水 | 警報発表回数 | 風雪 | 強風 | 大雨 | 大雪 | 高潮 | 波浪 | 洪水 | 着雪 | 乾燥 | 濃霧 | 霜 | なだれ | 融雪 | 低温 | 着氷 | 雷 | 注意報発表回数 | |
| 松江市 | | | | | | | | | 2 | | | | | 2 | | 7 | 7 | | 13 | 1 | 2 | | | | | | | | | | 11 | 35 | |
| 安来市 | | | | | | | | | 1 | | | | | 1 | | 7 | 5 | | 13 | | 4 | | | | | | | | | | | 11 | 35 |
| 出雲市 | | | | | | | | | 3 | | | | | 1 | 4 | 8 | 7 | | 12 | 1 | 4 | | | | | | | | | | | 11 | 34 |
| 雲南市 | | | | | | | | | 3 | | | | | 3 | | | 8 | | | | 2 | | | | | | | | | | | 11 | 19 |
| 奥出雲町 | | | | | | | | | 1 | | | | | 1 | | | 4 | | | | 1 | | | | | | | | | | | 11 | 15 |
| 飯南町 | | | | | | | | | 1 | | | | | 1 | | | 3 | | | | | | | | | | | | | | | 11 | 14 |
| 大田市 | | | | | | | | | 2 | | | | | 2 | | 1 | 6 | | 17 | 1 | 2 | | | | | | | | | | | 11 | 34 |
| 川本町 | | | | | | | | | 1 | | | | | 1 | | 1 | 1 | | | | | | | | | | | | | | | 11 | 13 |
| 美郷町 | | | | | | | | | 1 | | | | | 1 | | 1 | 1 | | | | | | | | | | | | | | | 11 | 13 |
| 邑南町 | | | | | | | | | 2 | | | | | 2 | | 1 | 4 | | | | 1 | | | | | | | | | | | 11 | 17 |
| 浜田市 | | | | | | | | | 3 | | | | | 1 | 4 | 1 | 9 | | 22 | 1 | 2 | | | | | | | | | | | 11 | 42 |
| 江津市 | | | | | | | | | 1 | | | | | 1 | | 1 | 6 | | 22 | 1 | 1 | | | | | | | | | | | 11 | 39 |
| 益田市 | | | | | | | | | 2 | | | | | 2 | | 1 | 7 | | 22 | 1 | 2 | | | | | | | | | | | 11 | 41 |
| 津和野町 | | | | | | | | | 3 | | | | | 1 | 4 | 1 | 6 | | | | 3 | | | | | | | | | | | 11 | 21 |
| 吉賀町 | | | | | | | | | 3 | | | | | 1 | 3 | 1 | 6 | | | | 2 | | | | | | | | | | | 11 | 18 |
| 海士町 | | | | | | | | | 1 | | | | | 1 | | 5 | 1 | | 9 | 1 | | | | | | | | | | | | 7 | 19 |
| 西ノ島町 | | | | | | | | | 1 | | | | | 1 | | 5 | 2 | | 9 | 1 | | | | | | | | | | | | 7 | 20 |
| 知夫村 | | | | | | | | | 1 | | | | | 1 | | 5 | 1 | | 9 | 1 | | | | | | | | | | | | 7 | 19 |
| 隠岐の島町 | | | | | | | | | 2 | | | | | 2 | | 5 | 3 | | 9 | 1 | | | | | | | | | | | | 7 | 21 |

2022年9月の警報・注意報 発表回数(継続を含まず)

| | 特別警報 | | | | | 警報 | | | | | | 注意報 | | | | | | | | | | | | | | | | | | | | |
|-------|------|-----|----|----|----|----|----------|----|-----|----|----|-----|----|----|--------|----|----|----|----|----|----|----|----|----|----|---|-----|----|----|----|---|---------|
| | 暴風 | 暴風雪 | 大雨 | 大雪 | 高潮 | 波浪 | 特別警報発表回数 | 暴風 | 暴風雪 | 大雨 | 大雪 | 高潮 | 波浪 | 洪水 | 警報発表回数 | 風雪 | 強風 | 大雨 | 大雪 | 高潮 | 波浪 | 洪水 | 着雪 | 乾燥 | 濃霧 | 霜 | なだれ | 融雪 | 低温 | 着氷 | 雷 | 注意報発表回数 |
| 松江市 | | | | | | | 2 | | 1 | | | 2 | | 4 | 4 | 3 | | 4 | 4 | 1 | | | 2 | | | | | | | | 9 | 24 |
| 安来市 | | | | | | | 2 | | 1 | | | | | 3 | 4 | 3 | | 4 | 2 | | | 2 | | | | | | | | | 9 | 23 |
| 出雲市 | | | | | | | 2 | | 2 | | 1 | 2 | 1 | 6 | 7 | 4 | | 5 | 4 | 2 | | 2 | | | | | | | | | 9 | 27 |
| 雲南市 | | | | | | | 2 | | 1 | | | | | 3 | 4 | 5 | | | | | 2 | | 2 | | | | | | | | 9 | 20 |
| 奥出雲町 | | | | | | | 2 | | 3 | | | | 2 | 7 | 4 | 7 | | | | | 5 | | 2 | | | | | | | | 9 | 25 |
| 飯南町 | | | | | | | 2 | | 1 | | | | | 3 | 4 | 3 | | | | | 2 | | 2 | | | | | | | | 9 | 20 |
| 大田市 | | | | | | | 2 | | 1 | | 1 | 2 | | 4 | 4 | 3 | | 5 | 4 | 1 | | | 1 | | | | | | | | 9 | 22 |
| 川本町 | | | | | | | 2 | | 2 | | | | | 4 | 4 | 5 | | | | | 3 | | 1 | | | | | | | | 9 | 21 |
| 美郷町 | | | | | | | 2 | | 3 | | | | 1 | 6 | 4 | 6 | | | | | 3 | | 1 | | | | | | | | 9 | 21 |
| 邑南町 | | | | | | | 2 | | 1 | | | | | 3 | 4 | 4 | | | | | 2 | | 1 | | | | | | | | 9 | 18 |
| 浜田市 | | | | | | | 2 | | 2 | | 1 | 2 | 1 | 6 | 4 | 4 | | 9 | 4 | 3 | | | 1 | | | | | | | | 9 | 26 |
| 江津市 | | | | | | | 2 | | 2 | | 1 | 2 | | 5 | 4 | 4 | | 9 | 4 | 1 | | | 1 | | | | | | | | 9 | 26 |
| 益田市 | | | | | | | 2 | | 2 | | 1 | 2 | 1 | 5 | 4 | 6 | | 9 | 4 | 3 | | | 1 | | | | | | | | 9 | 29 |
| 津和野町 | | | | | | | 2 | | 1 | | | | 1 | 3 | 4 | 6 | | | | | 2 | | 1 | | | | | | | | 9 | 21 |
| 吉賀町 | | | | | | | 2 | | 1 | | | | 1 | 3 | 4 | 3 | | | | | 2 | | 1 | | | | | | | | 9 | 19 |
| 海士町 | | | | | | | 2 | | | | 1 | 2 | | 3 | 4 | 1 | | 6 | 4 | | | | | | | | | | | | 4 | 16 |
| 西ノ島町 | | | | | | | 2 | | | | 1 | 2 | | 3 | 4 | 1 | | 6 | 4 | | | | | | | | | | | | 4 | 16 |
| 知夫村 | | | | | | | 2 | | | | 1 | 2 | | 3 | 4 | 1 | | 6 | 4 | | | | | | | | | | | | 4 | 16 |
| 隠岐の島町 | | | | | | | 2 | | | | 1 | 2 | 1 | 4 | 4 | 1 | | 6 | 4 | 2 | | | | | | | | | | | 4 | 18 |

2022年10月の警報・注意報 発表回数(継続を含まず)

| | 特別警報 | | | | | 警報 | | | | | | 注意報 | | | | | | | | | | | | | | | | | | | | | |
|-------|------|-----|----|----|----|----|----------|----|-----|----|----|-----|----|----|--------|----|----|----|----|----|----|----|----|----|----|---|-----|----|----|----|---|---------|----|
| | 暴風 | 暴風雪 | 大雨 | 大雪 | 高潮 | 波浪 | 特別警報発表回数 | 暴風 | 暴風雪 | 大雨 | 大雪 | 高潮 | 波浪 | 洪水 | 警報発表回数 | 風雪 | 強風 | 大雨 | 大雪 | 高潮 | 波浪 | 洪水 | 着雪 | 乾燥 | 濃霧 | 霜 | なだれ | 融雪 | 低温 | 着氷 | 雷 | 注意報発表回数 | |
| 松江市 | | | | | | | | | | | | | | | 6 | 1 | | 3 | 6 | | | | 5 | | | | | | | | 6 | 24 | |
| 安来市 | | | | | | | | | | | | | | | 6 | | | 3 | | | | | 5 | | | | | | | | | 6 | 19 |
| 出雲市 | | | | | | | | | | | | | | | 8 | 2 | | 2 | 6 | 1 | | | 5 | | | | | | | | 6 | 27 | |
| 雲南市 | | | | | | | | | | | | | | | 1 | | | | | | | | 5 | | | | | | | | 6 | 12 | |
| 奥出雲町 | | | | | | | | | | | | | | | 1 | | | | | | | | 5 | | | | | | | | 6 | 12 | |
| 飯南町 | | | | | | | | | | | | | | | 1 | | | | | | | | 5 | | | | | | | | 6 | 12 | |
| 大田市 | | | | | | | | | | | | | | | 5 | | | 3 | 6 | | | | 7 | | | | | | | | 6 | 24 | |
| 川本町 | | | | | | | | | | | | | | | 5 | | | | | | | | 7 | | | | | | | | 6 | 18 | |
| 美郷町 | | | | | | | | | | | | | | | 5 | | | | | | | | 7 | | | | | | | | 6 | 18 | |
| 邑南町 | | | | | | | | | | | | | | | 5 | | | | | | | | 7 | | | | | | | | 6 | 18 | |
| 浜田市 | | | | | | | | | | | | | | | 5 | 1 | | 4 | 6 | | | | 7 | | | | | | | | 6 | 25 | |
| 江津市 | | | | | | | | | | | | | | | 5 | | | 4 | 6 | | | | 7 | | | | | | | | 6 | 24 | |
| 益田市 | | | | | | | | | | | | | | | 5 | | | 4 | 6 | | | | 7 | | | | | | | | 6 | 24 | |
| 津和野町 | | | | | | | | | | | | | | | 5 | | | | | | | | 7 | | | | | | | | 6 | 18 | |
| 吉賀町 | | | | | | | | | | | | | | | 5 | | | | | | | | 7 | | | | | | | | 6 | 18 | |
| 海士町 | | | | | | | | | | | | | | | 4 | | | | | | | 7 | | | | | | | | | 6 | 14 | |
| 西ノ島町 | | | | | | | | | | | | | | | 4 | | | | | | | 7 | | | | | | | | | 6 | 14 | |
| 知夫村 | | | | | | | | | | | | | | | 4 | | | | | | | 7 | | | | | | | | | 6 | 14 | |
| 隠岐の島町 | | | | | | | | | | | | | | | 4 | | | | | | | 7 | | | | | | | | | 6 | 14 | |

2022年11月の警報・注意報 発表回数(継続を含まず)

| | 特別警報 | | | | | | 警報 | | | | | | 注意報 | | | | | | | | | | | | | | | | | | | |
|-------|------|-----|----|----|----|----|----------|----|-----|----|----|----|-----|----|--------|----|----|----|----|----|----|----|----|----|----|---|-----|----|----|----|---|---------|
| | 暴風 | 暴風雪 | 大雨 | 大雪 | 高潮 | 波浪 | 特別警報発表回数 | 暴風 | 暴風雪 | 大雨 | 大雪 | 高潮 | 波浪 | 洪水 | 警報発表回数 | 風雪 | 強風 | 大雨 | 大雪 | 高潮 | 波浪 | 洪水 | 着雪 | 乾燥 | 濃霧 | 霜 | なだれ | 融雪 | 低温 | 着氷 | 雷 | 注意報発表回数 |
| 松江市 | | | | | | | | | | | | | | | | 3 | | | 1 | 3 | | | | 12 | | | | | | | 6 | 22 |
| 安来市 | | | | | | | | | | | | | | | | 3 | | | 1 | | | | | 12 | | | | | | | 6 | 21 |
| 出雲市 | | | | | | | | | | | | | | | | 3 | | | 1 | 3 | | | | 12 | | | | | | | 6 | 22 |
| 雲南市 | | | | | | | | | | | | | | | | | | | | | | | | 12 | | | | | | | 6 | 18 |
| 奥出雲町 | | | | | | | | | | | | | | | | | | | | | | | | 12 | | | | | | | 6 | 18 |
| 飯南町 | | | | | | | | | | | | | | | | | | | | | | | | 12 | | | | | | | 6 | 18 |
| 大田市 | | | | | | | | | | | | | | | | 3 | | | 3 | 3 | | | | 12 | | | | | | | 6 | 24 |
| 川本町 | | | | | | | | | | | | | | | | 3 | | | | | | | | 12 | | | | | | | 6 | 19 |
| 美郷町 | | | | | | | | | | | | | | | | 3 | | | | | | | | 12 | | | | | | | 6 | 19 |
| 邑南町 | | | | | | | | | | | | | | | | 3 | | | | | | | | 12 | | | | | | | 6 | 19 |
| 浜田市 | | | | | | | | | | | | | | | | 3 | | | 4 | 3 | | | | 12 | | | | | | | 6 | 25 |
| 江津市 | | | | | | | | | | | | | | | | 3 | | | 4 | 3 | | | | 12 | | | | | | | 6 | 25 |
| 益田市 | | | | | | | | | | | | | | | | 3 | | | 4 | 3 | | | | 12 | | | | | | | 6 | 25 |
| 津和野町 | | | | | | | | | | | | | | | | 3 | | | | | | | | 12 | | | | | | | 6 | 19 |
| 吉賀町 | | | | | | | | | | | | | | | | 3 | | | | | | | | 12 | | | | | | | 6 | 19 |
| 海士町 | | | | | | | | | | | | | | | | 3 | | | | 4 | | | | | | | | | | | 6 | 11 |
| 西ノ島町 | | | | | | | | | | | | | | | | 3 | | | | 4 | | | | | | | | | | | 6 | 11 |
| 知夫村 | | | | | | | | | | | | | | | | 3 | | | | 4 | | | | | | | | | | | 6 | 11 |
| 隠岐の島町 | | | | | | | | | | | | | | | | 3 | | | | 4 | | | | | | | | | | | 6 | 11 |

2022年12月の警報・注意報 発表回数(継続を含まず)

| | 特別警報 | | | | | | 警報 | | | | | | 注意報 | | | | | | | | | | | | | | | | | | |
|-------|------|-----|----|----|----|----|----------|----|-----|----|----|----|-----|----|--------|----|----|----|----|----|----|----|----|----|----|---|-----|----|----|----|----|
| | 暴風 | 暴風雪 | 大雨 | 大雪 | 高潮 | 波浪 | 特別警報発表回数 | 暴風 | 暴風雪 | 大雨 | 大雪 | 高潮 | 波浪 | 洪水 | 警報発表回数 | 風雪 | 強風 | 大雨 | 大雪 | 高潮 | 波浪 | 洪水 | 着雪 | 乾燥 | 濃霧 | 霜 | なだれ | 融雪 | 低温 | 着氷 | 雷 |
| 松江市 | | | | | | | | | | | 3 | 1 | 4 | 4 | 5 | 5 | 1 | 8 | 2 | 1 | 2 | | | | | | | | | 7 | 26 |
| 安来市 | | | | | | | | | | | 3 | | 3 | 4 | 5 | 5 | 1 | | 2 | 1 | 2 | | | | | 1 | | | | 7 | 22 |
| 出雲市 | | | | | | | | | | | | 1 | 1 | 4 | 5 | 2 | 1 | 8 | 2 | 1 | 2 | | | | | | | | | 7 | 23 |
| 雲南市 | | | | | | | | | | | 2 | | 2 | 4 | 1 | 4 | | | 2 | 1 | 2 | | | | 2 | | | | | 7 | 19 |
| 奥出雲町 | | | | | | | | | | | 2 | | 2 | 4 | 1 | 4 | | | 2 | 1 | 2 | | | | 2 | | | | | 7 | 19 |
| 飯南町 | | | | | | | | | | | 2 | | 2 | 4 | 1 | 4 | | | 2 | 1 | 2 | | | | 2 | | | | | 7 | 19 |
| 大田市 | | | | | | | | | | | 1 | 1 | 2 | 4 | 5 | 3 | 1 | 8 | 2 | 1 | 2 | | | | | | | | | 6 | 24 |
| 川本町 | | | | | | | | | | | 1 | | 1 | 4 | 5 | 3 | | | 2 | 1 | 2 | | | | | | | | | 6 | 18 |
| 美郷町 | | | | | | | | | | | 1 | | 1 | 4 | 5 | 3 | | | 2 | 1 | 2 | | | | | | | | | 6 | 18 |
| 邑南町 | | | | | | | | | | | 1 | | 1 | 4 | 5 | 3 | | | 2 | 1 | 2 | | | | 1 | | | | | 6 | 19 |
| 浜田市 | | | | | | | | | | | 1 | 1 | 2 | 4 | 5 | 3 | 1 | 8 | 2 | 1 | 2 | | | | | | | | | 6 | 24 |
| 江津市 | | | | | | | | | | | 1 | 1 | 2 | 4 | 5 | 3 | 1 | 8 | 2 | 1 | 2 | | | | | | | | | 6 | 24 |
| 益田市 | | | | | | | | | | | 1 | 1 | 2 | 4 | 5 | 3 | 1 | 8 | 2 | 1 | 2 | | | | 1 | | | | | 6 | 25 |
| 津和野町 | | | | | | | | | | | 1 | | 1 | 4 | 5 | 3 | | | 2 | 1 | 2 | | | | | | | | | 6 | 18 |
| 吉賀町 | | | | | | | | | | | 1 | | 1 | 4 | 5 | 3 | | | 2 | 1 | 2 | | | | | | | | | 6 | 18 |
| 海士町 | | | | | | | | | | | | 2 | 2 | 4 | 6 | 1 | | 9 | 1 | 1 | | | | | | | | | | 8 | 24 |
| 西ノ島町 | | | | | | | | | | | 2 | | 2 | 4 | 6 | 1 | | 9 | 1 | 1 | | | | | | | | | | 8 | 24 |
| 知夫村 | | | | | | | | | | | 2 | | 2 | 4 | 6 | 1 | | 9 | 1 | 1 | | | | | | | | | | 8 | 24 |
| 隠岐の島町 | | | | | | | | | | | | 2 | 2 | 4 | 6 | 1 | | 9 | 1 | 1 | | | | | | | | | | 8 | 24 |

各種気象情報の発表状況

2022年（令和4年）に島根県に発表のあった以下の情報を掲載しています。

「記録的短時間大雨情報、土砂災害警戒情報、指定河川洪水予報、竜巻注意情報、熱中症警戒アラート、天候情報、潮位情報」

記録的短時間大雨情報

| 情報名 | 月日 | 時刻 |
|-------------------|-------|--------|
| 島根県記録的短時間大雨情報 第1号 | 7月16日 | 16時43分 |
| 島根県記録的短時間大雨情報 第1号 | 8月5日 | 10時05分 |
| 島根県記録的短時間大雨情報 第2号 | 8月5日 | 10時15分 |

土砂災害警戒情報

| 情報名 | 月日 | 発表時間 | 警戒対象地域 *印は、新たに警戒対象となった市町村を示します。 |
|------------------|-------|--------|---------------------------------------|
| 島根県土砂災害警戒情報 第1号 | 6月10日 | 14時40分 | 奥出雲町* |
| 島根県土砂災害警戒情報 第2号 | 6月10日 | 15時20分 | 解除 |
| 島根県土砂災害警戒情報 第1号 | 6月18日 | 18時10分 | 邑南町* |
| 島根県土砂災害警戒情報 第2号 | 6月18日 | 19時20分 | 解除 |
| 島根県土砂災害警戒情報 第1号 | 7月14日 | 14時45分 | 浜田市* 益田市* |
| 島根県土砂災害警戒情報 第2号 | 7月14日 | 16時20分 | 益田市 |
| 島根県土砂災害警戒情報 第3号 | 7月14日 | 17時05分 | 解除 |
| 島根県土砂災害警戒情報 第1号 | 7月16日 | 13時45分 | 雲南市* |
| 島根県土砂災害警戒情報 第2号 | 7月16日 | 16時20分 | 雲南市 隠岐の島町* |
| 島根県土砂災害警戒情報 第3号 | 7月16日 | 18時00分 | 雲南市 |
| 島根県土砂災害警戒情報 第4号 | 7月16日 | 18時25分 | 解除 |
| 島根県土砂災害警戒情報 第1号 | 7月19日 | 02時20分 | 津和野町* |
| 島根県土砂災害警戒情報 第2号 | 7月19日 | 03時10分 | 益田市* 津和野町 |
| 島根県土砂災害警戒情報 第3号 | 7月19日 | 05時20分 | 益田市 美郷町* 津和野町 |
| 島根県土砂災害警戒情報 第4号 | 7月19日 | 05時30分 | 益田市 川本町* 美郷町 津和野町 |
| 島根県土砂災害警戒情報 第5号 | 7月19日 | 05時50分 | 益田市 飯南町* 川本町 美郷町 津和野町 |
| 島根県土砂災害警戒情報 第6号 | 7月19日 | 06時00分 | 浜田市* 益田市 飯南町 川本町 美郷町 津和野町 |
| 島根県土砂災害警戒情報 第7号 | 7月19日 | 07時10分 | 浜田市 出雲市* 益田市 飯南町 川本町 美郷町 津和野町 |
| 島根県土砂災害警戒情報 第8号 | 7月19日 | 08時10分 | 浜田市 出雲市 益田市 雲南市* 飯南町 川本町 美郷町 津和野町 |
| 島根県土砂災害警戒情報 第9号 | 7月19日 | 09時25分 | 松江市* 浜田市 出雲市 益田市 雲南市 飯南町 川本町 美郷町 津和野町 |
| 島根県土砂災害警戒情報 第10号 | 7月19日 | 14時45分 | 松江市 出雲市 雲南市 飯南町 川本町 美郷町 |
| 島根県土砂災害警戒情報 第11号 | 7月19日 | 17時20分 | 松江市 出雲市 雲南市 |
| 島根県土砂災害警戒情報 第12号 | 7月19日 | 18時05分 | 雲南市 |
| 島根県土砂災害警戒情報 第13号 | 7月19日 | 18時45分 | 解除 |
| 島根県土砂災害警戒情報 第1号 | 8月5日 | 10時42分 | 津和野町* 吉賀町* |
| 島根県土砂災害警戒情報 第2号 | 8月5日 | 12時45分 | 吉賀町 |
| 島根県土砂災害警戒情報 第3号 | 8月5日 | 14時30分 | 解除 |
| 島根県土砂災害警戒情報 第1号 | 8月13日 | 01時25分 | 出雲市* 雲南市* |
| 島根県土砂災害警戒情報 第2号 | 8月13日 | 04時00分 | 解除 |
| 島根県土砂災害警戒情報 第1号 | 8月14日 | 03時15分 | 出雲市* 大田市* |
| 島根県土砂災害警戒情報 第2号 | 8月14日 | 08時55分 | 出雲市 |
| 島根県土砂災害警戒情報 第3号 | 8月14日 | 12時50分 | 出雲市 雲南市* |
| 島根県土砂災害警戒情報 第4号 | 8月14日 | 14時10分 | 解除 |
| 島根県土砂災害警戒情報 第1号 | 8月16日 | 18時40分 | 川本町* 美郷町* |
| 島根県土砂災害警戒情報 第2号 | 8月17日 | 01時25分 | 解除 |
| 島根県土砂災害警戒情報 第1号 | 9月3日 | 00時50分 | 美郷町* |
| 島根県土砂災害警戒情報 第2号 | 9月3日 | 02時43分 | 出雲市* 美郷町 |
| 島根県土砂災害警戒情報 第3号 | 9月3日 | 05時40分 | 出雲市 |
| 島根県土砂災害警戒情報 第4号 | 9月3日 | 07時10分 | 解除 |
| 島根県土砂災害警戒情報 第1号 | 9月3日 | 08時25分 | 奥出雲町* |
| 島根県土砂災害警戒情報 第2号 | 9月3日 | 13時20分 | 解除 |
| 島根県土砂災害警戒情報 第1号 | 9月12日 | 16時43分 | 奥出雲町* |
| 島根県土砂災害警戒情報 第2号 | 9月12日 | 18時55分 | 解除 |
| 島根県土砂災害警戒情報 第1号 | 9月19日 | 05時20分 | 吉賀町* |
| 島根県土砂災害警戒情報 第2号 | 9月19日 | 06時20分 | 津和野町* 吉賀町 |
| 島根県土砂災害警戒情報 第3号 | 9月19日 | 07時00分 | 益田市* 津和野町 吉賀町 |
| 島根県土砂災害警戒情報 第4号 | 9月19日 | 14時30分 | 吉賀町 |
| 島根県土砂災害警戒情報 第5号 | 9月19日 | 19時10分 | 津和野町* 吉賀町 |
| 島根県土砂災害警戒情報 第6号 | 9月19日 | 21時40分 | 浜田市* 津和野町 吉賀町 |
| 島根県土砂災害警戒情報 第7号 | 9月20日 | 01時40分 | 解除 |

指定河川洪水予報

| 情報名 | 月日 | 時刻 |
|-----------------------|-------|--------|
| 江の川下流氾濫注意情報 第1号 | 7月19日 | 17時10分 |
| 江の川下流氾濫注意情報解除 第2号 | 7月19日 | 19時50分 |
| 斐伊川氾濫注意情報 第1号 | 7月19日 | 15時40分 |
| 斐伊川氾濫注意情報解除 第2号 | 7月19日 | 21時10分 |
| 高津川氾濫注意情報 第1号 | 7月19日 | 06時50分 |
| 高津川氾濫注意情報解除 第2号 | 7月19日 | 17時50分 |
| 高津川氾濫注意情報 第1号 | 9月19日 | 08時30分 |
| 高津川氾濫警戒情報 第2号 | 9月19日 | 11時10分 |
| 高津川氾濫危険情報 第3号 | 9月19日 | 14時30分 |
| 高津川氾濫警戒情報 第4号 | 9月19日 | 16時00分 |
| 高津川氾濫注意情報(警戒情報解除) 第5号 | 9月19日 | 17時50分 |
| 高津川氾濫注意情報解除 第6号 | 9月20日 | 08時10分 |
| 周布川水系周布川氾濫注意情報 第1号 | 9月20日 | 08時30分 |
| 周布川水系周布川氾濫注意情報解除 第2号 | 9月20日 | 11時10分 |

竜巻注意情報

| 情報名 | 月日 | 時刻 |
|---------------|--------|--------|
| 島根県竜巻注意情報 第1号 | 8月13日 | 14時23分 |
| 島根県竜巻注意情報 第1号 | 10月23日 | 19時18分 |
| 島根県竜巻注意情報 第1号 | 10月24日 | 18時13分 |
| 島根県竜巻注意情報 第2号 | 10月24日 | 19時08分 |
| 島根県竜巻注意情報 第1号 | 12月11日 | 09時58分 |

熱中症警戒アラート

| 情報名 | 月日 | 時刻 |
|------------------|-------|--------|
| 島根県熱中症警戒アラート 第1号 | 6月28日 | 05時00分 |
| 島根県熱中症警戒アラート 第1号 | 6月28日 | 17時00分 |
| 島根県熱中症警戒アラート 第2号 | 6月29日 | 05時00分 |
| 島根県熱中症警戒アラート 第1号 | 6月30日 | 05時00分 |
| 島根県熱中症警戒アラート 第1号 | 6月30日 | 17時00分 |
| 島根県熱中症警戒アラート 第2号 | 7月1日 | 05時00分 |
| 島根県熱中症警戒アラート 第1号 | 7月27日 | 17時00分 |
| 島根県熱中症警戒アラート 第2号 | 7月28日 | 05時00分 |
| 島根県熱中症警戒アラート 第1号 | 7月28日 | 17時00分 |
| 島根県熱中症警戒アラート 第2号 | 7月29日 | 05時00分 |
| 島根県熱中症警戒アラート 第1号 | 7月31日 | 17時00分 |
| 島根県熱中症警戒アラート 第2号 | 8月1日 | 05時00分 |
| 島根県熱中症警戒アラート 第1号 | 8月1日 | 17時00分 |
| 島根県熱中症警戒アラート 第2号 | 8月2日 | 05時00分 |
| 島根県熱中症警戒アラート 第1号 | 8月2日 | 17時00分 |
| 島根県熱中症警戒アラート 第2号 | 8月3日 | 05時00分 |
| 島根県熱中症警戒アラート 第1号 | 8月3日 | 17時00分 |
| 島根県熱中症警戒アラート 第2号 | 8月4日 | 05時00分 |
| 島根県熱中症警戒アラート 第1号 | 8月4日 | 17時00分 |
| 島根県熱中症警戒アラート 第2号 | 8月5日 | 05時00分 |
| 島根県熱中症警戒アラート 第1号 | 8月6日 | 05時00分 |
| 島根県熱中症警戒アラート 第1号 | 8月6日 | 17時00分 |
| 島根県熱中症警戒アラート 第2号 | 8月7日 | 05時00分 |
| 島根県熱中症警戒アラート 第1号 | 8月7日 | 17時00分 |

| | | |
|------------------|-------|--------|
| 島根県熱中症警戒アラート 第2号 | 8月8日 | 05時00分 |
| 島根県熱中症警戒アラート 第1号 | 8月8日 | 17時00分 |
| 島根県熱中症警戒アラート 第2号 | 8月9日 | 05時00分 |
| 島根県熱中症警戒アラート 第1号 | 8月9日 | 17時00分 |
| 島根県熱中症警戒アラート 第2号 | 8月10日 | 05時00分 |
| 島根県熱中症警戒アラート 第1号 | 8月10日 | 17時00分 |
| 島根県熱中症警戒アラート 第2号 | 8月11日 | 05時00分 |
| 島根県熱中症警戒アラート 第1号 | 8月11日 | 17時00分 |
| 島根県熱中症警戒アラート 第2号 | 8月12日 | 05時00分 |
| 島根県熱中症警戒アラート 第1号 | 8月13日 | 05時00分 |
| 島根県熱中症警戒アラート 第1号 | 8月14日 | 17時00分 |
| 島根県熱中症警戒アラート 第2号 | 8月15日 | 05時00分 |
| 島根県熱中症警戒アラート 第1号 | 8月19日 | 17時00分 |
| 島根県熱中症警戒アラート 第2号 | 8月20日 | 05時00分 |

天候情報

| 情報名 | 月日 | 時刻 |
|-------------------|-------|--------|
| 少雨に関する島根県気象情報 第1号 | 6月28日 | 14時31分 |

潮位情報

| 情報名 | 月日 | 時刻 |
|--------------------------|------|--------|
| 大潮による高い潮位に関する島根県潮位情報 第1号 | 7月8日 | 13時29分 |
| 大潮による高い潮位に関する島根県潮位情報 第1号 | 8月8日 | 11時23分 |
| 大潮による高い潮位に関する島根県潮位情報 第1号 | 9月2日 | 11時35分 |

霜・結氷・雪の初日(寒候期)

| 官署 | | 松江 | |
|----|----|-------------|--------|
| 現象 | | 起日 | 平年 |
| 霜 | 初日 | 2021年11月29日 | 11月28日 |
| 結氷 | 初日 | 2021年11月29日 | 12月4日 |
| 雪 | 初日 | 2021年12月1日 | 12月7日 |

2022年寒候年は、2021年8月1日から2022年7月31日まで1年です。

2020年(令和2年)2月3日より目視観測通報を自動化しました。

なお、霜・結氷については初日のみ目視により観測しています。

2022年の梅雨入り・梅雨明け

中国地方の梅雨入りは6月11日(確定値)ごろ、平年より遅くなりました。

※中国地方の梅雨入りの平年は6月6日ごろ、昨年(令和3年)は5月12日ごろ

中国地方の梅雨明けは7月26日(確定値)ごろ、平年より遅くなりました。

※中国地方の梅雨明けの平年は7月19日ごろ、昨年(令和3年)は7月13日ごろ

松江・浜田・西郷の観測値の極値更新

松江

| 要素名 | 観測値 | 起月日 | 従来 of 極値 | 統計期間 |
|-----------------|----------|------------|----------|----------|
| 月降水量の少ない方から | 23.0 mm | 2022年5月 | 30.0 mm | 1941年5月 |
| 日最高気温の高い方から | 35.1 °C | 2022年6月28日 | 35.0 °C | 1941年6月 |
| 月平均気温の高い方から | 23.4 °C | 2022年6月 | 23.3 °C | 1941年6月 |
| 日最低気温の高い方から | 26.6 °C | 2022年6月28日 | 26.5 °C | 1941年6月 |
| 月間日照時間の多い方から | 171.2 時間 | 2022年11月 | 170.8 時間 | 1940年11月 |
| 日平均気温25°C以上年間日数 | 80 日 | 2022年 | 72 日 | 1940年 |

浜田

| 要素名 | 観測値 | 起月日 | 従来 of 極値 | 統計期間 |
|-----------------|-----------|------------|----------|----------|
| 月降水量の少ない方から | 27.0 mm | 2022年1月 | 28.8 mm | 1893年1月 |
| 月平均気温の高い方から | 23.0 °C | 2022年6月 | 23.0 °C | 1893年6月 |
| 日最低気温の高い方から | * 28.9 °C | 2022年8月15日 | 28.7 °C | 1893年8月 |
| 月間日照時間の多い方から | 180.2 時間 | 2022年11月 | 162.6 時間 | 1898年11月 |
| 日平均気温25°C以上年間日数 | 76 日 | 2022年 | 72 日 | 1893年 |

西郷

| 要素名 | 観測値 | 起月日 | 従来 of 極値 | 統計期間 |
|-----------------|----------|------------|----------|---------|
| 日最大10分間降水量 | 7.0 mm | 2022年4月26日 | 7.0 mm | 1940年4月 |
| 日最大1時間降水量 | 28.0 mm | 2022年4月26日 | 17.5 mm | 1940年4月 |
| 日降水量 | 121.0 mm | 2022年4月26日 | 109.5 mm | 1940年4月 |
| 月間日照時間の多い方から | 249.0 時間 | 2022年4月 | 241.0 時間 | 1940年4月 |
| 日最高気温の高い方から | 32.2 °C | 2022年6月28日 | 31.6 °C | 1939年6月 |
| 日最低気温の高い方から | 26.4 °C | 2022年6月29日 | 26.1 °C | 1939年6月 |
| 日平均気温25°C以上年間日数 | 64 日 | 2022年 | 63 日 | 1939年 |

*通年（年間を通して）の極値を更新

情報の案内

本年報で示す「平年値」の統計期間は1991年～2020年（30年）です。

「島根県の気象」に記載されていない詳細なデータや最新のデータについては、気象庁ホームページ（<https://www.jma.go.jp/jma/index.html>）をご覧ください

「過去の気象データ検索」（<https://www.data.jma.go.jp/obd/stats/etrn/index.php>）では「地点」「年月日」「データの種類」を選択することによって気温、降水量などの観測データが検索できます。

この検索ページには、都道府県のページも設定があり「島根県」のページは次のとおりです。

https://www.data.jma.go.jp/obd/stats/etrn/select/prefecture.php?prec_no=68&block_no=&year=&month=&day=&view=

調べたい「地点」、「年月日」を選択し、表示する「データの種類」選択してください。「地点ごとの観測史上1～10位の値」を選択するとその地点の最新の極値や順位値が表示されます。平年値も検索できます。

「日ごとの値」を検索すると、天気概況「昼（06：00～18：00）及び夜（18：00～翌日06：00）」も表示されます（「松江」のみ）。

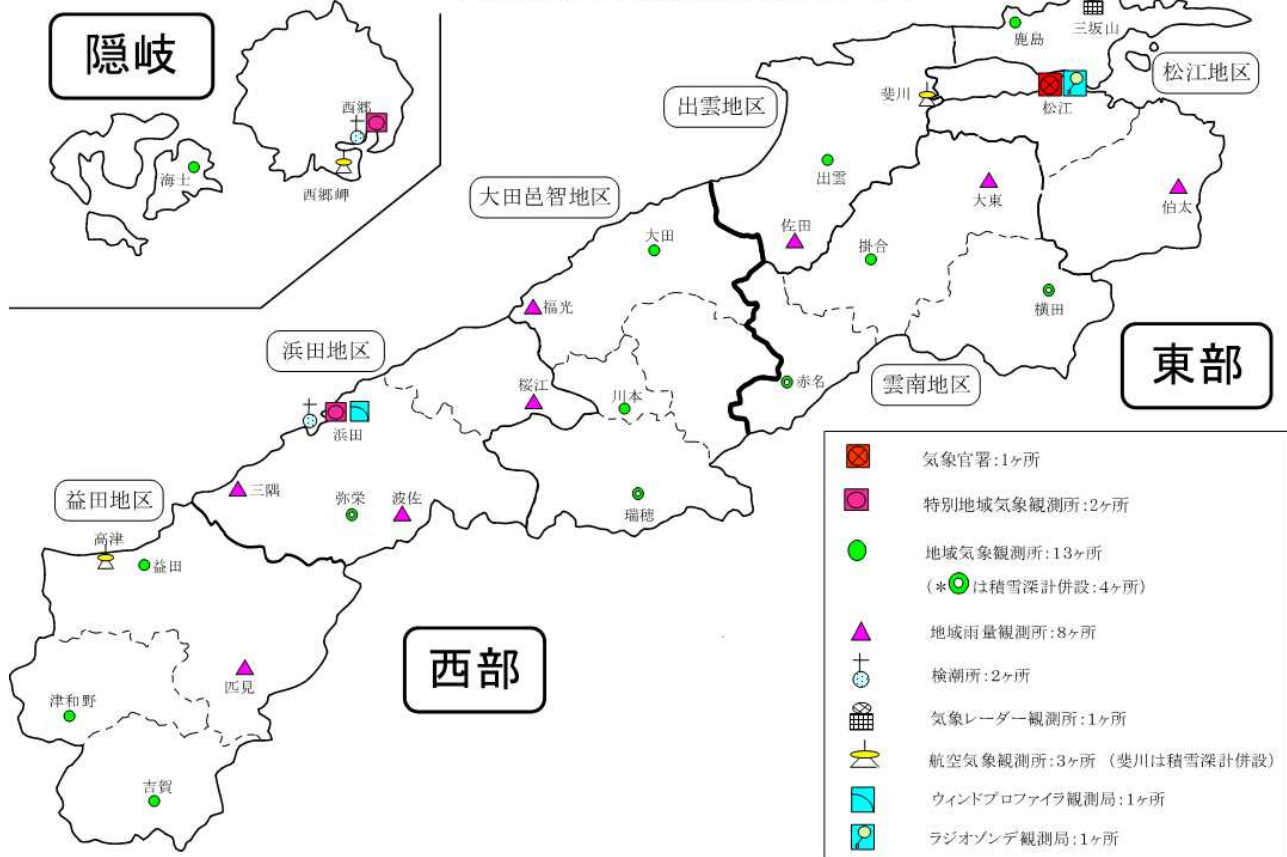
下記に示した「過去の気象データ・ダウンロード」ページは、気象庁が保有する気象観測データの中から、選択した地点・項目・期間のデータを画面に表示することができます。またデータをCSVファイルとしてダウンロードできます。

<https://www.data.jma.go.jp/gmd/risk/obsdl/index.php>

ご不明な点がございましたら、下記までお問い合わせください。

お問い合わせ先：松江地方気象台 防災管理官室 電話：0852-22-3784

島根県内気象観測所配置図



島根県地域気象観測所（アメダス）所在地一覧表

令和4年11月17日現在

| 観測所 | 降水量 | 気温 | 湿度 | 日照 | 風向 風速 | 積雪 | 所在地 | 緯度 | 経度 | 海面上 の高さ |
|-----|-----|----|----|----|----------|----|-----------------------------|----------|-----------|------------|
| 西郷 | ○ | ○ | ○ | ○ | ○ | ○ | 隠岐郡隠岐の島町西町大城ノ一（西郷特別地域気象観測所） | 36°12.2' | 133°20.0' | 27m |
| 西郷岬 | ○ | ○ | | | ○ | | 隠岐郡隠岐の島町岬町（隠岐航空気象観測所） | 36°10.7' | 133°19.4' | 80m |
| 海士 | ○ | ○ | | △ | ○ | | 隠岐郡海士町海士 | 36°05.8' | 133°05.8' | 3m |
| 鹿島 | ○ | ○ | ○ | △ | ○ | | 松江市鹿島町佐陀本郷 | 35°31.2' | 132°59.0' | 3m |
| 斐川 | ○ | ○ | | | ○ | ○ | 出雲市斐川町沖州（出雲航空気象観測所） | 35°24.8' | 132°53.4' | 2m |
| 松江 | ○ | ○ | ○ | ○ | ○ | ○ | 松江市西津田（松江地方気象台） | 35°27.4' | 133°03.9' | 17m |
| 出雲 | ○ | ○ | ○ | △ | ○ | | 出雲市芦渡町 | 35°19.9' | 132°43.8' | 20m |
| 大東 | ○ | | | | | | 雲南市大東町下阿用 | 35°19.1' | 132°57.9' | 56m |
| 伯太 | ○ | | | | | | 安来市伯太町西母里 | 35°21.0' | 133°16.4' | 23m |
| 佐田 | ○ | | | | | | 出雲市佐田町大呂 | 35°13.3' | 132°43.4' | 100m |
| 大田 | ○ | ○ | | △ | ○ | | 大田市大田町大田 | 35°11.4' | 132°29.8' | 30m |
| 掛合 | ○ | ○ | | △ | ○ | | 雲南市掛合町掛合 | 35°11.8' | 132°48.9' | 215m |
| 横田 | ○ | ○ | ○ | △ | ○ | ○ | 仁多郡奥出雲町稲原 | 35°10.4' | 133°06.2' | 369m |
| 福光 | ○ | | | | | | 大田市温泉津町福光 | 35°04.2' | 132°20.0' | 8m |
| 赤名 | ○ | ○ | ○ | △ | ○ | ○ | 飯石郡飯南町下赤名 | 35°00.1' | 132°42.7' | 444m |
| 桜江 | ○ | | | | | | 江津市桜江町川戸 | 34°57.2' | 132°20.0' | 32m |
| 川本 | ○ | ○ | ○ | △ | ○ | | 邑智郡川本町川本 | 34°58.6' | 132°29.5' | 132m |
| 浜田 | ○ | ○ | ○ | ○ | ○ | | 浜田市大辻町（浜田特別地域気象観測所） | 34°53.8' | 132°04.2' | 19m |
| 瑞穂 | ○ | ○ | ○ | △ | ○ | ○ | 邑智郡邑南町淀原 | 34°51.2' | 132°31.8' | 327m |
| 三隅 | ○ | | | | | | 浜田市三隅町西河内 | 34°47.7' | 131°56.9' | 9m |
| 弥栄 | ○ | ○ | ○ | △ | ○ | ○ | 浜田市弥栄町長安本郷 | 34°46.6' | 132°06.5' | 380m |
| 波佐 | ○ | | | | | | 浜田市金城町波佐 | 34°46.8' | 132°11.8' | 370m |
| 高津 | ○ | ○ | | | ○ | | 益田市内田町（石見航空気象観測所） | 34°40.5' | 131°47.4' | 54m |
| 益田 | ○ | ○ | ○ | △ | ○ | | 益田市あけぼの東町 | 34°40.6' | 131°50.6' | 4m |
| 匹見 | ○ | | | | | | 益田市匹見町匹見 | 34°34.3' | 132°01.0' | 259m |
| 津和野 | ○ | ○ | | △ | ○ | | 鹿足郡津和野町森村 | 34°27.7' | 131°46.2' | 165m |
| 吉賀 | ○ | ○ | ○ | △ | ○ | | 鹿足郡吉賀町七日市 | 34°23.5' | 131°53.6' | 250m |

○：実測値 △：推計値