

## 今春（3、4、5月）の天候

特徴：春の平均気温は、暖かい空気に覆われやすかったため、甲府、河口湖共に平年よりかなり高くなりました。降水量は、甲府、河口湖共に平年並となりました。日照時間は、甲府、河口湖共に平年並みとなりました。

概況：高気圧に覆われましたが、低気圧や前線の影響で天気は周期的に変わりました。

### 気象要素別の経過

- ◇ 平均気温は、甲府、河口湖共に平年よりかなり高くなりました。  
3月は甲府で平年よりかなり高く、河口湖で平年より高く、4月は甲府、河口湖共に平年よりかなり高く、5月は甲府で平年よりかなり高く、河口湖で平年より高くなりました。
- ◇ 降水量は、甲府、河口湖共に平年並となりました。  
3月は甲府で平年より少なく、河口湖で平年並、4月は甲府、河口湖共に平年より多く、5月は甲府、河口湖共に平年並となりました。
- ◇ 日照時間は、甲府、河口湖共に平年並となりました。  
3月は甲府で平年並、河口湖で平年より少なく、4月は甲府で平年より少なく、河口湖で平年並、5月は甲府で平年より多く、河口湖で平年よりかなり多くなりました。

### ◎ 平均気温

	3月	平年差	4月	平年差	5月	平年差	季節（3-5月）	平年差
甲府	10.7℃	2.1℃	16.3℃	2.3℃	20.6℃	1.8℃	15.9℃	2.1℃
河口湖	6.0℃	1.8℃	12.0℃	2.5℃	15.7℃	1.4℃	11.2℃	1.9℃

### ◎ 降水量

	3月	平年比	4月	平年比	5月	平年比	季節（3-5月）	平年比
甲府	51.5 mm	60 %	118.0 mm	148 %	76.0 mm	89 %	245.5 mm	98 %
河口湖	89.0 mm	83 %	175.0 mm	165 %	97.5 mm	79 %	361.5 mm	107 %

83

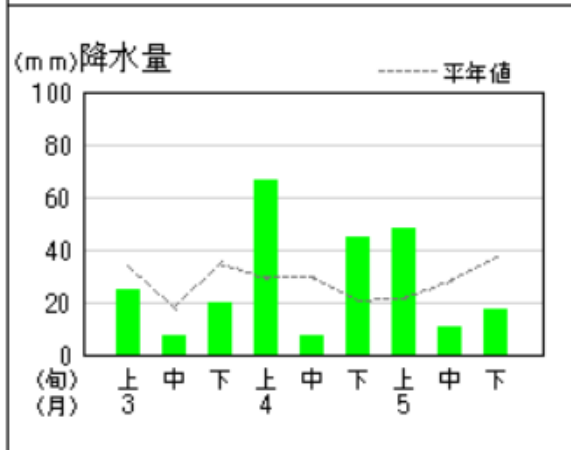
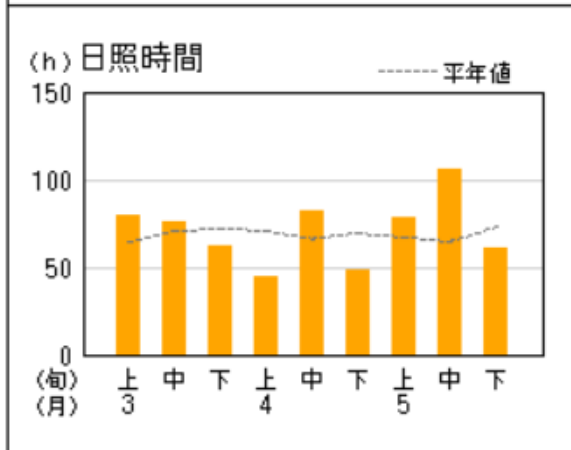
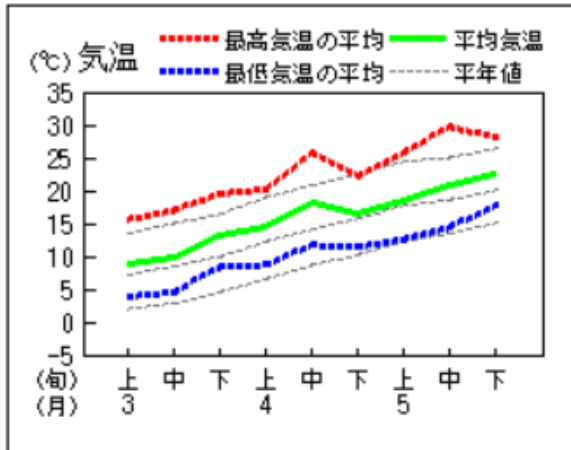
### ◎ 日照時間

	3月	平年比	4月	平年比	5月	平年比	季節（3-5月）	平年比
甲府	217.3 h	105 %	175.3 h	85 %	243.8 h	120 %	636.4 h	103 %
河口湖	168.9 h	91 %	170.5 h	92 %	230.3 h	127 %	569.7 h	103 %

# 甲府、河口湖の気温・降水量・日照時間経過図（3月～5月）

地上気象 気象経過図：2026年03月上旬—2026年05月下旬

## 甲府



## 河口湖

