

福島県 旬の気象概況

令和5年3月上旬

福島地方気象台
令和5年3月16日

この資料内のデータは速報値です。後日、内容の訂正・追加を行うことがあります。

気象概況

〈天候の特徴〉

この期間、前線や気圧の谷の影響で曇りや雨となる日もあったが、高気圧に覆われて晴れる日が多かった。特に、8日と9日は南寄りの暖かい風が吹き込んだため、県内全域で気温がかなり高くなった。

旬平均気温は、会津ではかなり高い～高い。中通りと浜通りではかなり高い。

旬降水量は、かなり少ない。

旬間日照時間は、かなり多い～多い。

旬降雪量は、概ねかなり少ない。

〈日々の気圧配置〉

- 1日：前線や低気圧が東北地方を通過する。一方、日本の東の高気圧が日本の南に張り出す。
- 2日：東北地方は気圧の谷となる。
- 3日：日本海は気圧の谷となる。一方、東シナ海の高気圧が本州付近に張り出す。
- 4日：気圧の谷が北日本を通過する。一方、日本海の高気圧が南東へ移動する。
- 5日：本州付近は高気圧に覆われる。
- 6日：引き続き、本州付近は高気圧に覆われる。一方、関東の南東海上に低気圧が停滞する。
- 7日：引き続き、本州付近は高気圧に覆われる。
- 8日：引き続き、本州付近は高気圧に覆われる。
- 9日：引き続き、本州付近は高気圧に覆われる。一方、日本海の低気圧が東北東へ進む。
- 10日：日本海の低気圧からのびる寒冷前線が東北地方を通過する。

福島、若松、小名浜、白河の旬統計値

2023年 3月

地点	要素	平均気温 ℃	平年差 ℃	階級区分	降水量 mm	平年比 %	階級区分	日照時間 h	平年比 %	階級区分
福島	上旬	8.3	+4.0	かなり高い	0.0	0	かなり少ない	71.2	138	かなり多い
若松	上旬	5.1	+2.8	かなり高い	1.0	4	かなり少ない	63.3	160	かなり多い
小名浜	上旬	9.7	+3.8	かなり高い	0.5	1	かなり少ない	78.1	135	かなり多い
白河	上旬	6.6	+3.6	かなり高い	0.0	0	かなり少ない	70.3	130	多い

本資料、「旬の気象概況」の見方を下記の福島地方気象台ホームページに掲載しています。

https://www.data.jma.go.jp/fukushima/kikou/kikou_jun.html

各種観測値、統計値や平年値及び季節予報は気象庁ホームページに掲載しています。

【気象資料】<https://www.data.jma.go.jp/obd/stats/etrn/index.php>

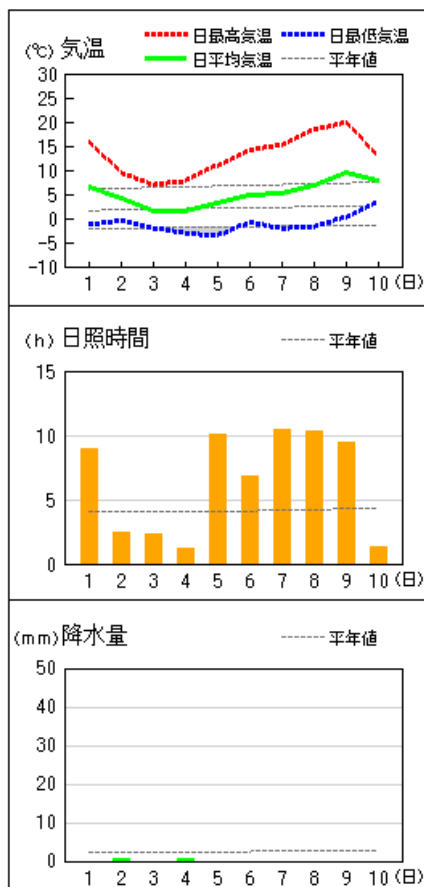
【気象データのダウンロード(CSV)】<https://www.data.jma.go.jp/gmd/risk/obsdl/index.php>

【季節予報】https://www.jma.go.jp/bosai/season/#area_type=offices&area_code=070000

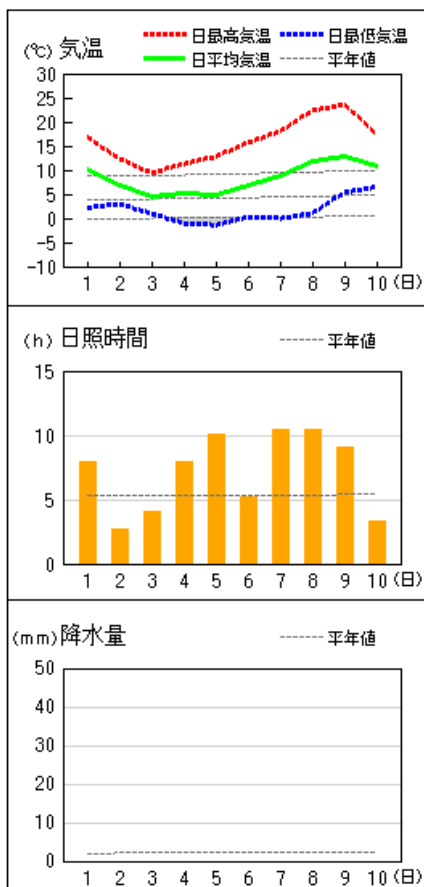
本資料に関する問い合わせ先
福島地方気象台 調査官
(電話) 024-534-0321

アメダス 気象経過図：2023年03月01日-2023年03月10日

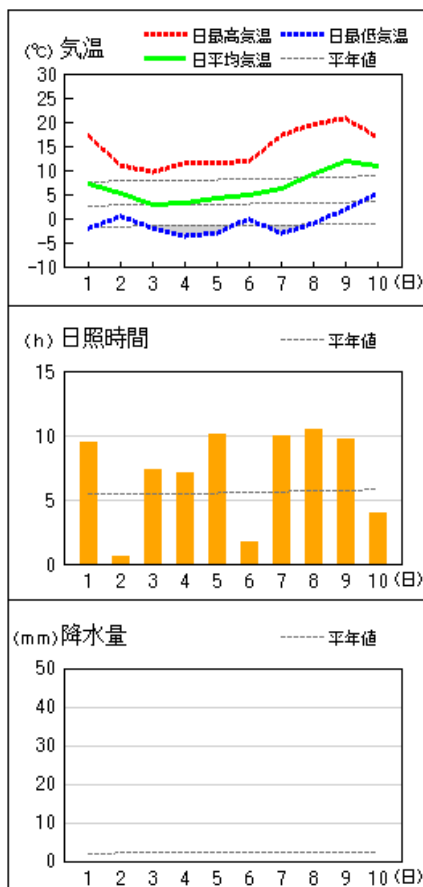
若松



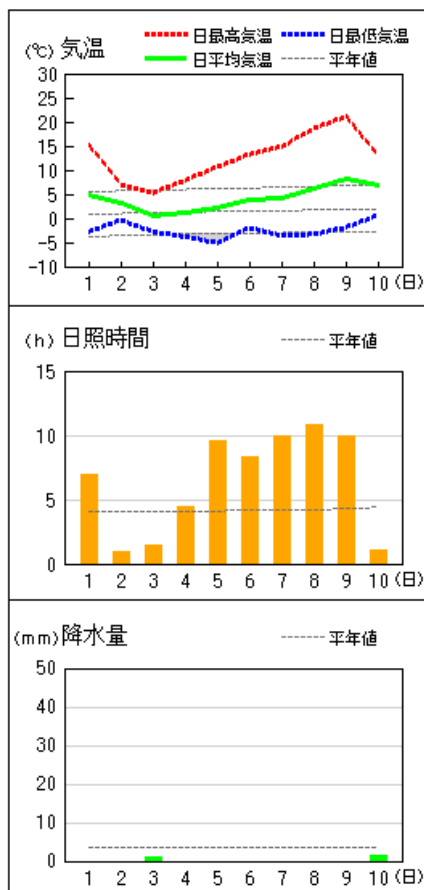
福島



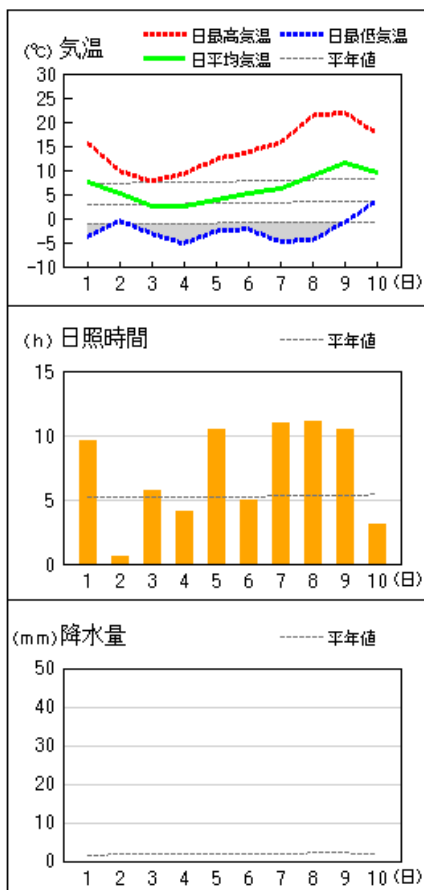
白河



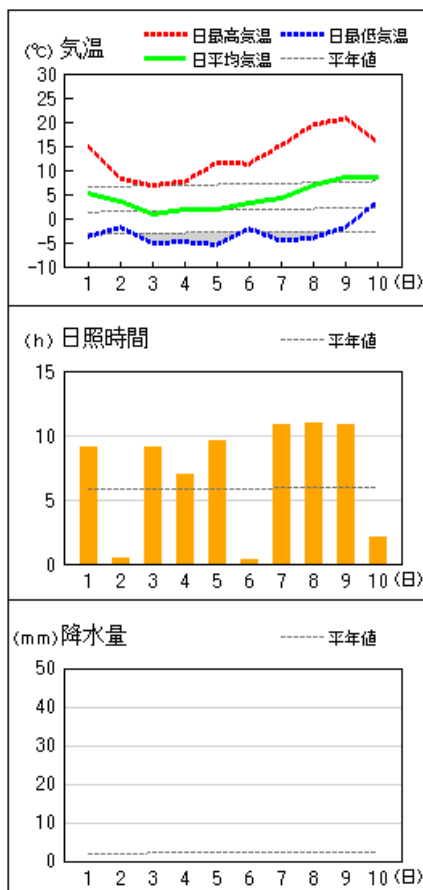
喜多方



郡山

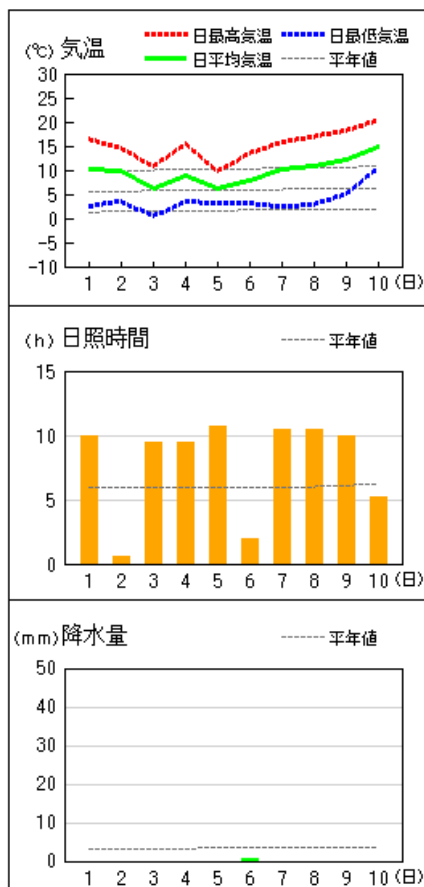


小野新町

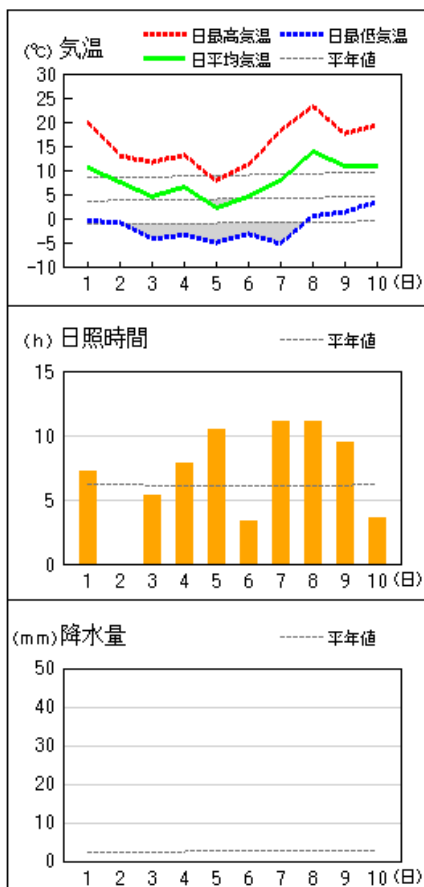


アメダス 気象経過図：2023年03月01日-2023年03月10日

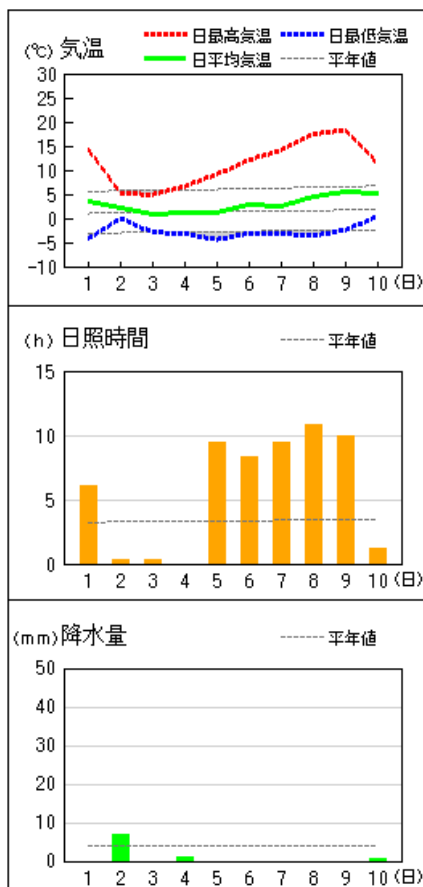
小名浜



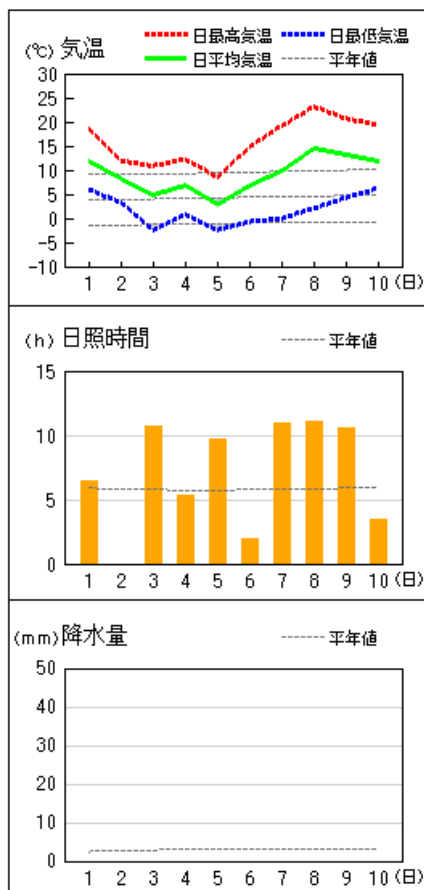
相馬



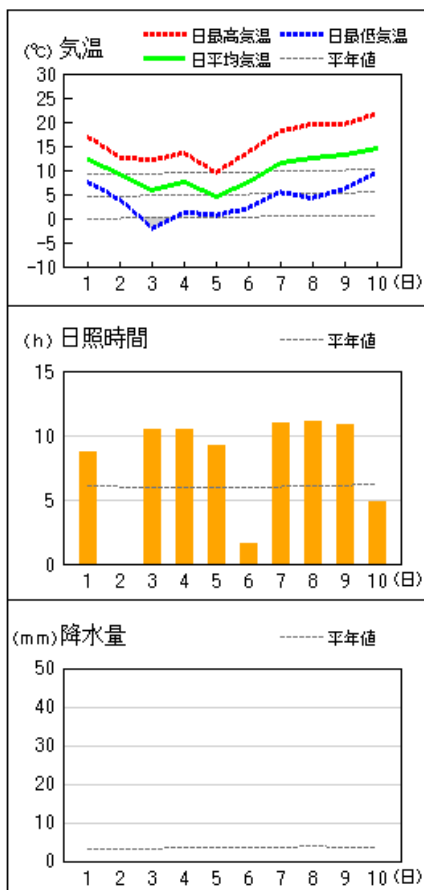
西会津



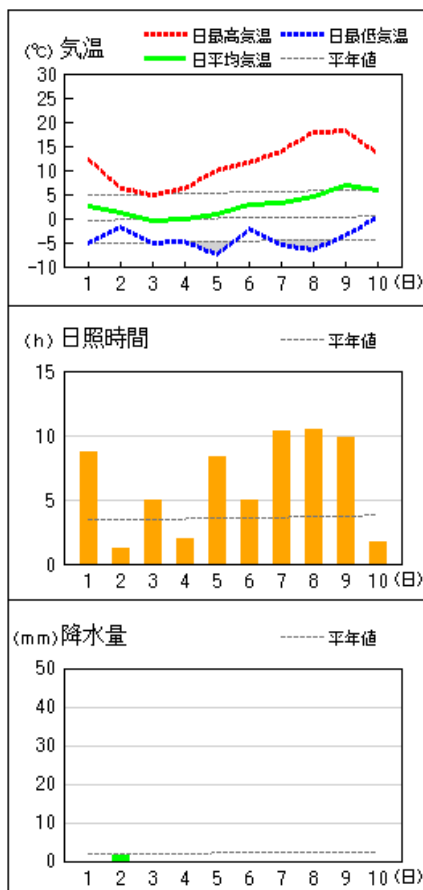
浪江



広野

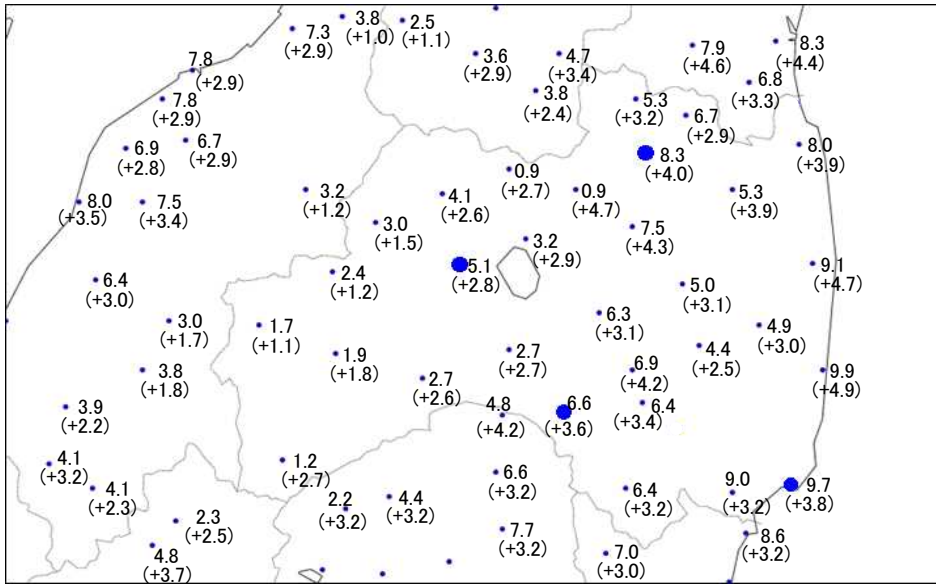


田島

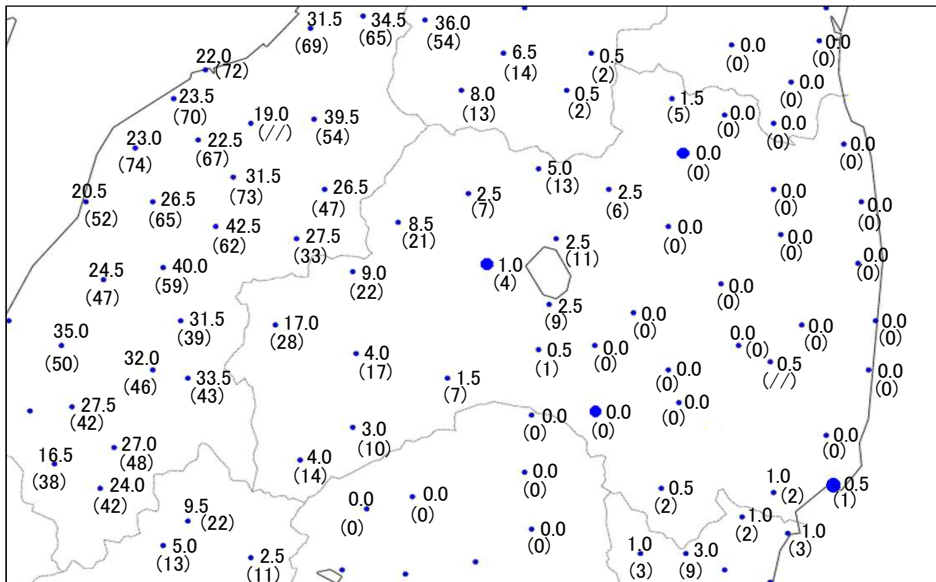


2023年3月上旬の気象分布図

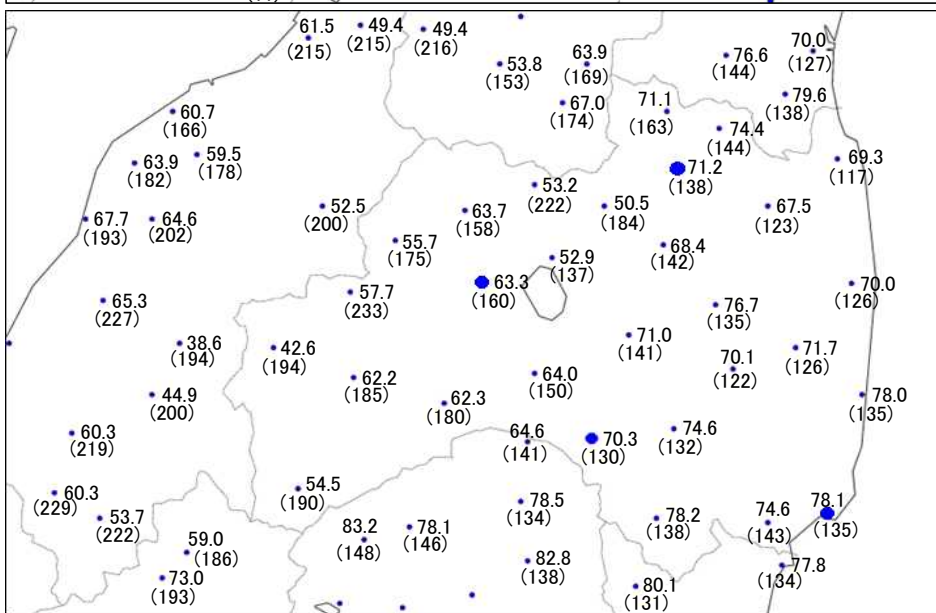
平均気温 (°C)



降水量 (mm)

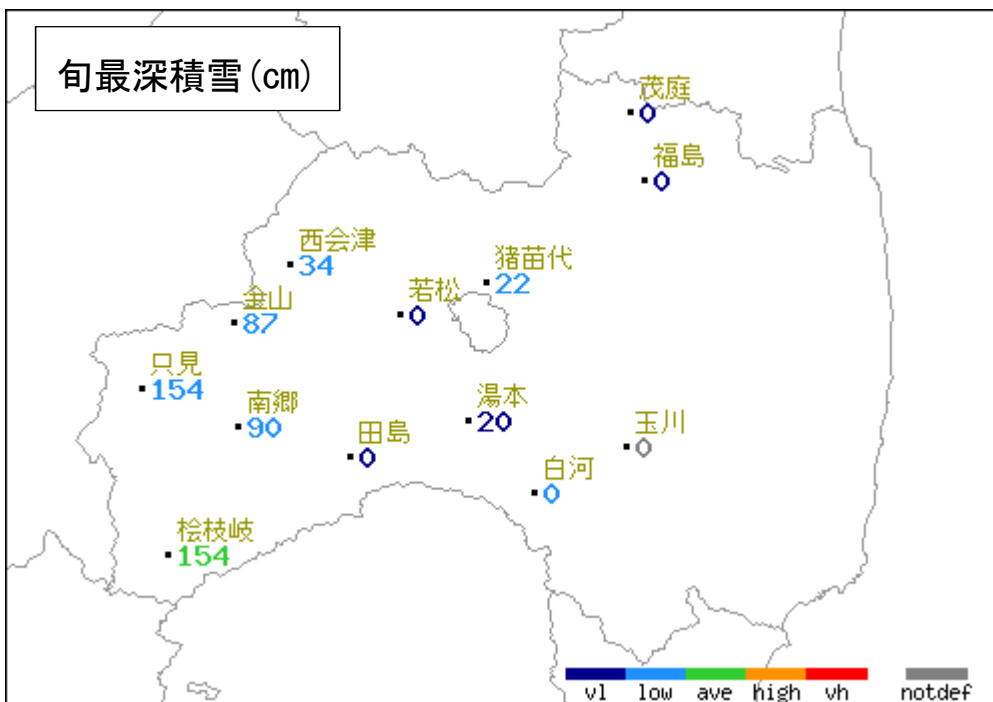
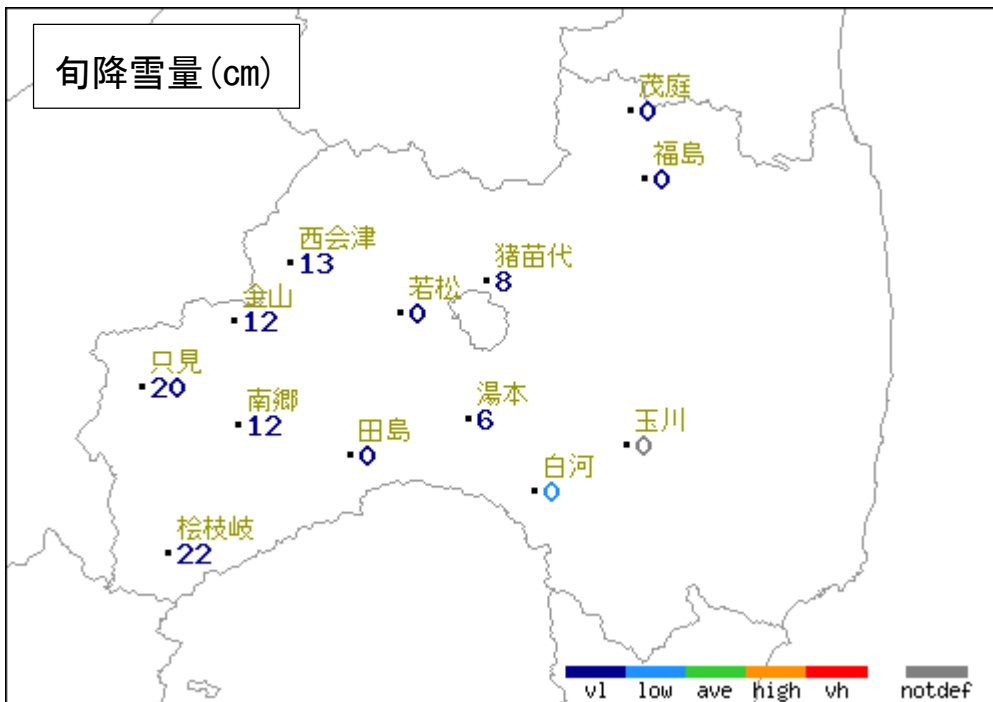


日照時間 (h)



)は準正常値、]は資料不足値を示す。
 平均気温の()内は平年差(°C)、降水量の()内は平年比(%)、日照時間の()内は平年比(%)を示す。
 //は平年値なし。平年値は1991-2020年の統計による。
 ●は気象台または特別地域気象観測所を示す。

2023年3月上旬の気象分布図（降雪・積雪）



階級区分

- vh : かなり多い
- high : 多い
- ave : 平年並
- low : 少ない
- vl : かなり少ない
- notdef : 資料なし

記号の意味

- 値 : 正常値
- : 現象なし
- 値) : 準正常値
- 値] : 資料不足値
- × : 資料なし
- ／／ : 平年値なし