

福島県 旬の気象概況

令和5年1月上旬

福島地方気象台
令和5年1月12日

この資料内のデータは速報値です。後日、内容の訂正・追加を行うことがあります。

気象概況

〈天候の特徴〉

この期間は、冬型の気圧配置や気圧の谷の影響により、会津と中通りでは雪や雨の日が多かった。浜通りでは晴れや曇りの日が多かった。

旬平均気温は、平年並～高い。

旬降水量は、会津では多い～平年並で、かなり多い所もあった。中通りでは少ない～かなり少ないで、平年並の所もあった。浜通りではかなり少ない～少ない。

旬間日照時間は、会津では少ない～平年並で、かなり少ない所もあった。中通りでは多い～平年並で、かなり多い所もあった。浜通りでは概ね多い。

旬降雪量は、会津では平年並～多いで、少ない所もあった。中通りでは少ない～平年並。

〈日々の気圧配置〉

- 1日：オホーツク海の低気圧からのびる寒冷前線が東北地方を通過する。
- 2日：日本付近は冬型の気圧配置となる。
- 3日：日本付近は冬型の気圧配置が続く。
- 4日：日本付近は冬型の気圧配置が続く。
- 5日：本州付近は冬型の気圧配置が続く。
- 6日：冬型の気圧配置は次第に緩む。
- 7日：日本海の低気圧が東北南部に進む。
- 8日：東シナ海と中国東北区の高気圧が本州付近に張り出す。
- 9日：日本海の低気圧が三陸沖に進み、寒冷前線が東北地方を通過する。
- 10日：本州付近は冬型の気圧配置となる。

福島、若松、小名浜、白河の旬統計値

2023年 1月

地点	要素	平均気温 ℃	平年差 ℃	階級区分	降水量 mm	平年比 %	階級区分	日照時間 h	平年比 %	階級区分
福島	上旬	2.2	-0.1	平年並	2.5	16	少ない	44.5	111	平年並
若松	上旬	0.6	+0.5	平年並	32.0	77	平年並	20.6	97	平年並
小名浜	上旬	4.7	+0.2	平年並	—	0	かなり少ない	71.6	113	多い
白河	上旬	1.3	+0.2	平年並	1.0	8	少ない	51.6	110	多い

本資料、「旬の気象概況」の見方を下記の福島地方気象台ホームページに掲載しています。

https://www.data.jma.go.jp/fukushima/kikou/kikou_jun.html

各種観測値、統計値や平年値及び季節予報は気象庁ホームページに掲載しています。

【気象資料】<https://www.data.jma.go.jp/obd/stats/etrn/index.php>

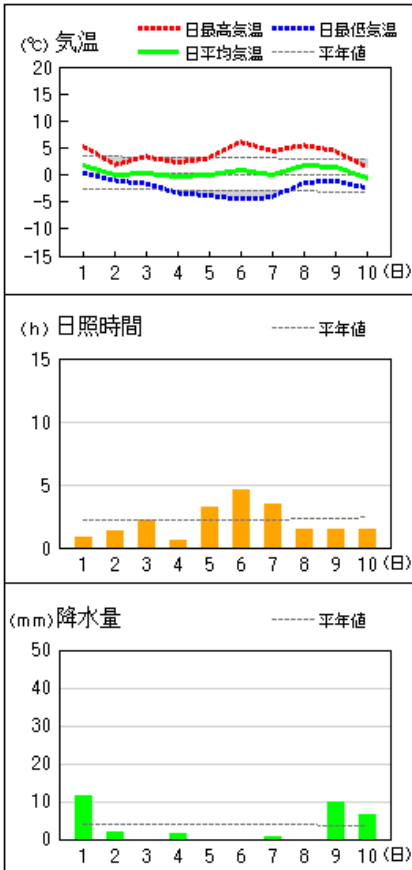
【気象データのダウンロード(CSV)】<https://www.data.jma.go.jp/gmd/risk/obsdl/index.php>

【季節予報】https://www.jma.go.jp/bosai/season/#area_type=offices&area_code=070000

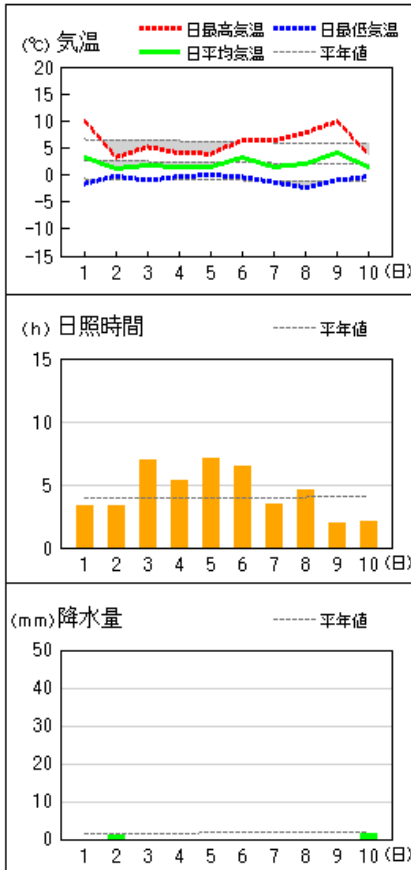
本資料に関する問い合わせ先
福島地方気象台 調査官
(電話) 024-534-0321

アメダス 気象経過図：2023年01月01日-2023年01月10日

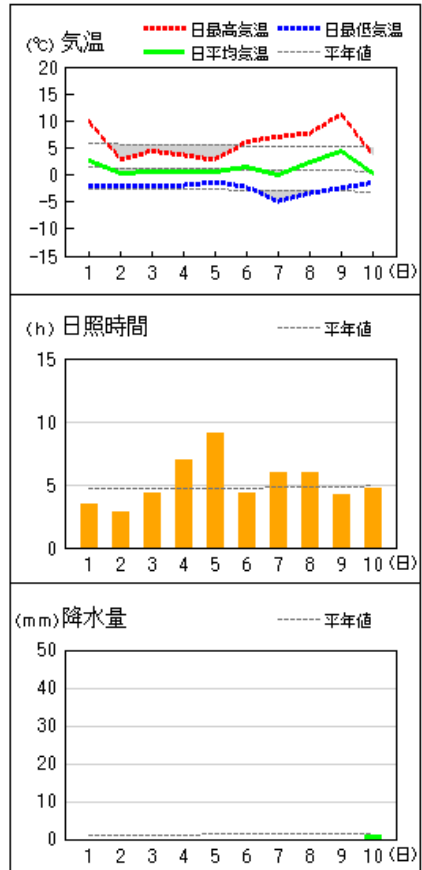
若松



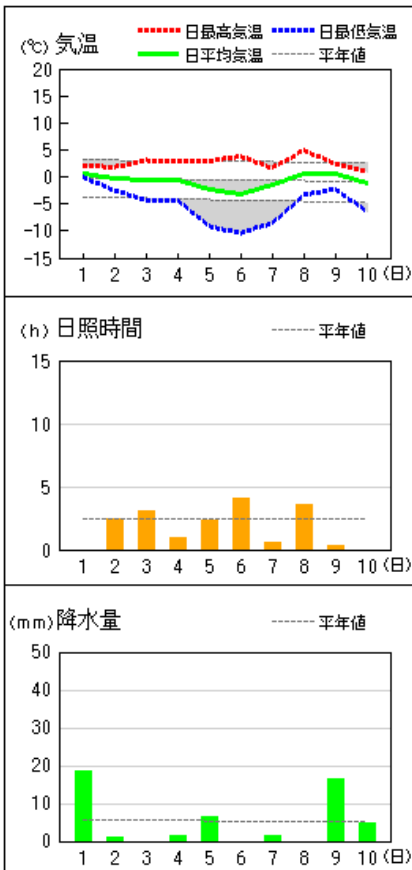
福島



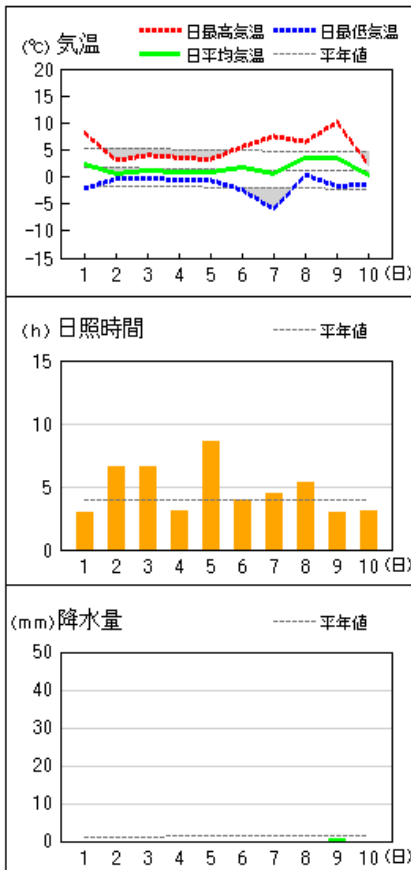
白河



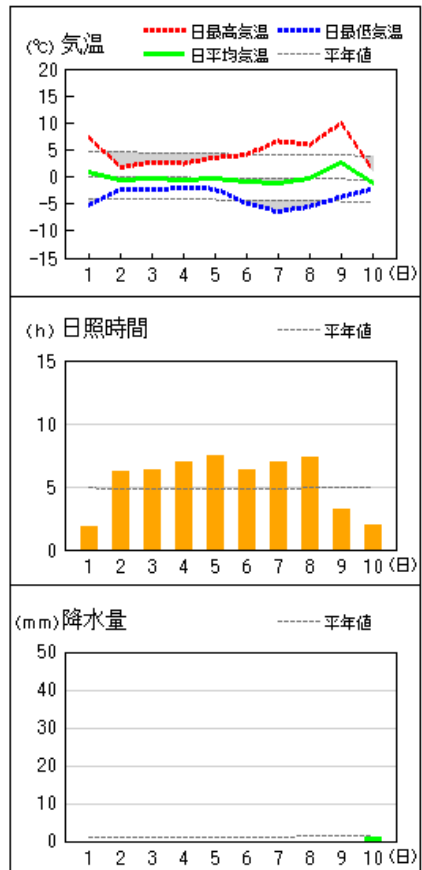
喜多方



郡山

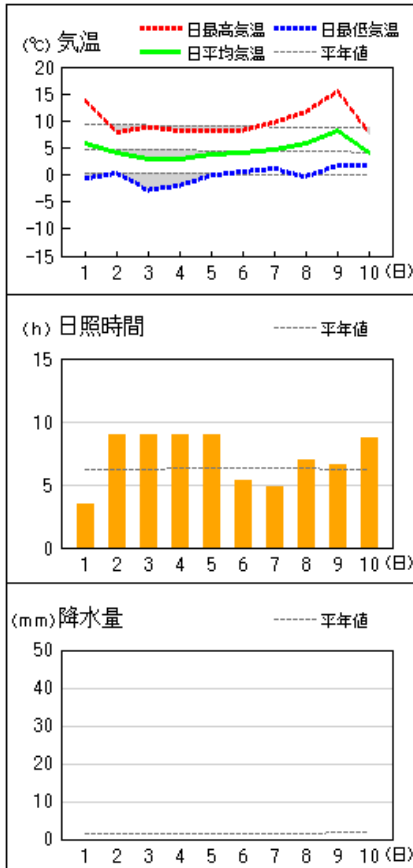


小野新町

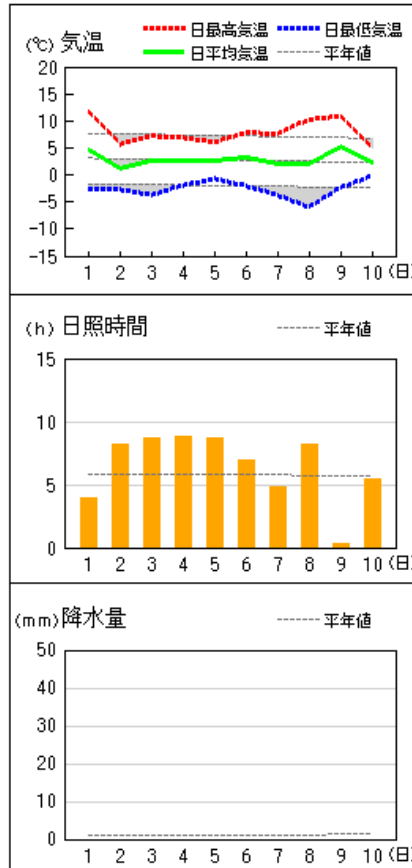


アメダス 気象経過図：2023年01月01日-2023年01月10日

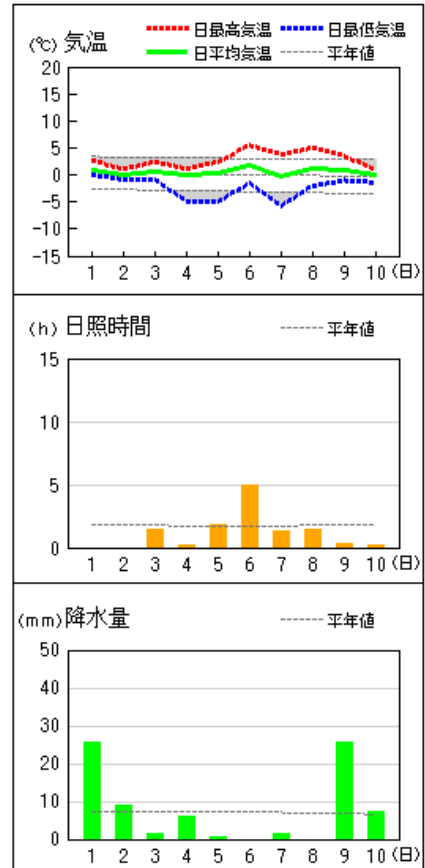
小名浜



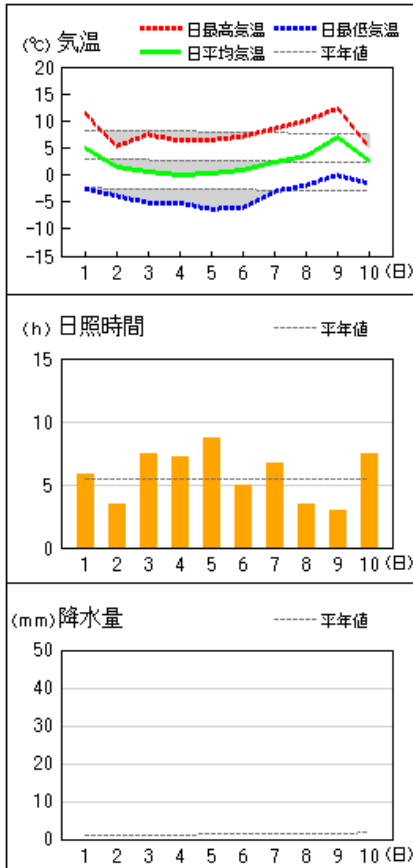
相馬



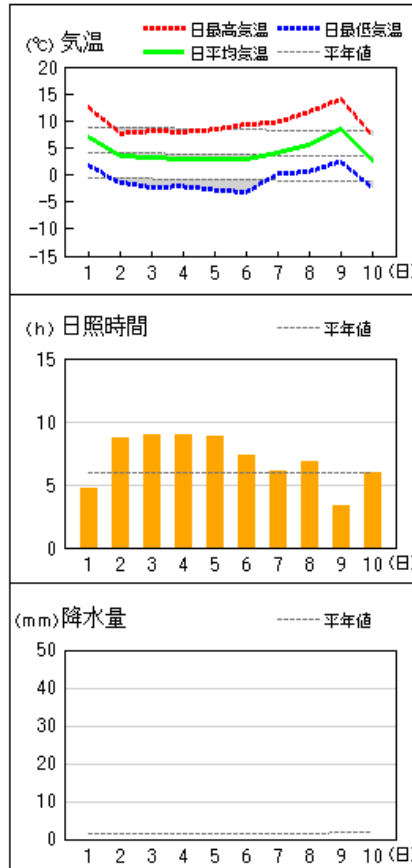
西会津



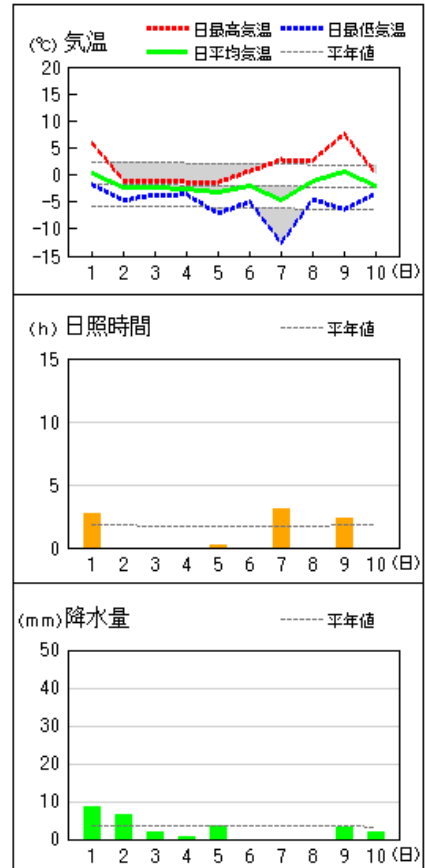
浪江



広野

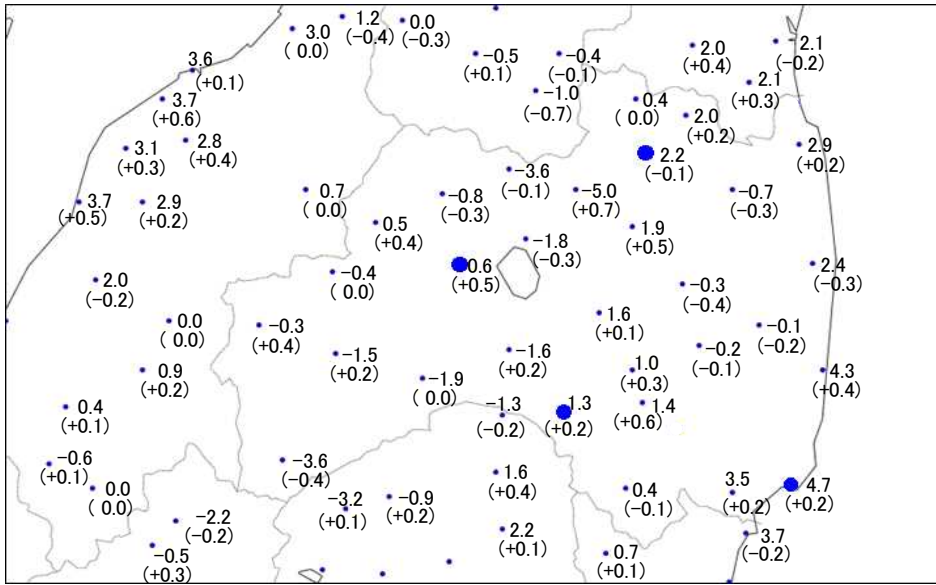


田島

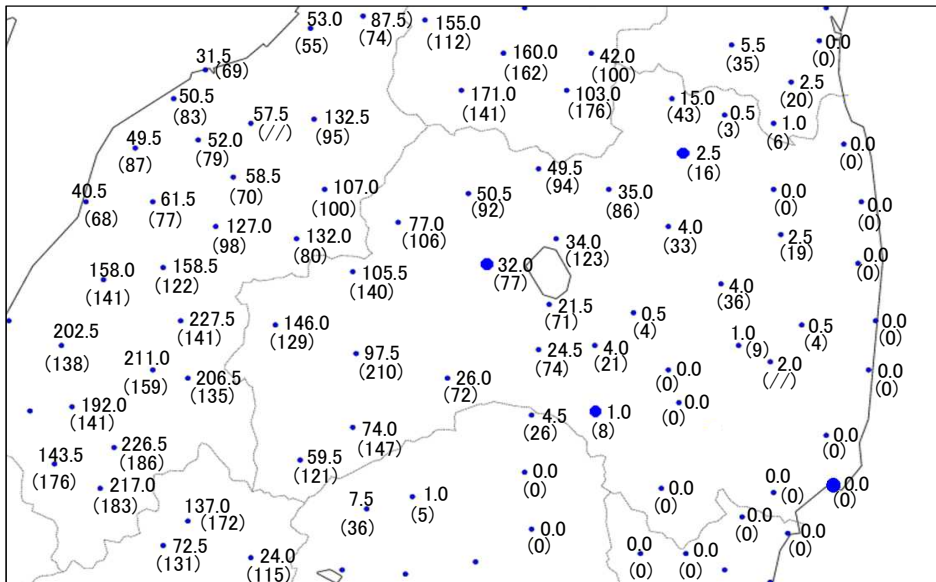


2023年1月上旬の気象分布図

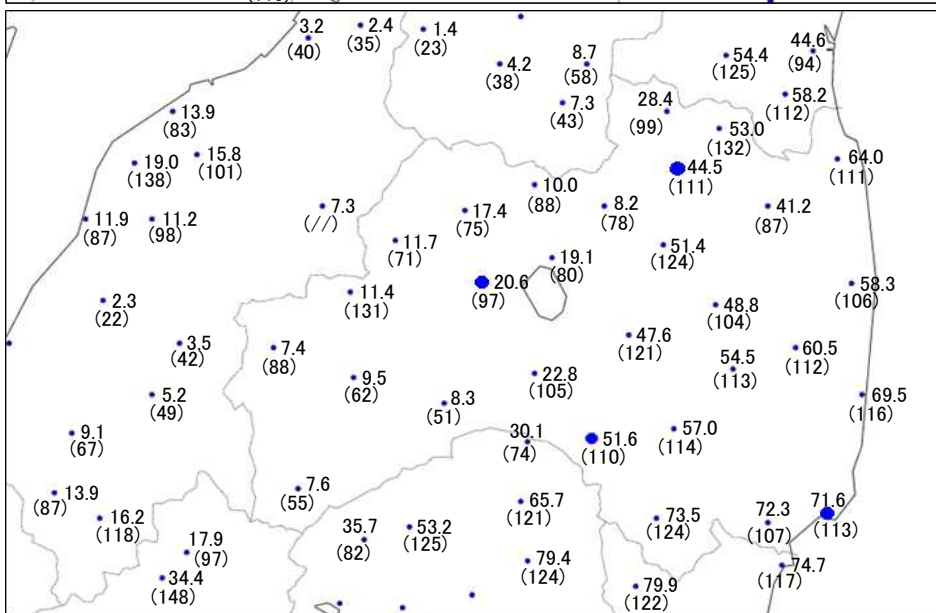
平均気温 (°C)



降水量 (mm)

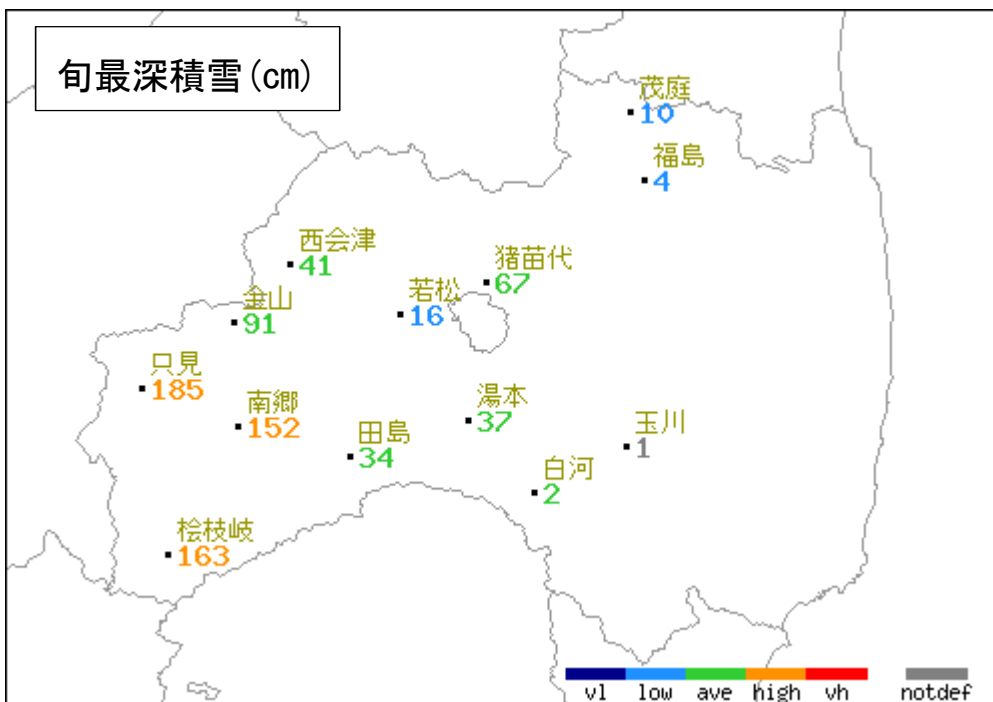
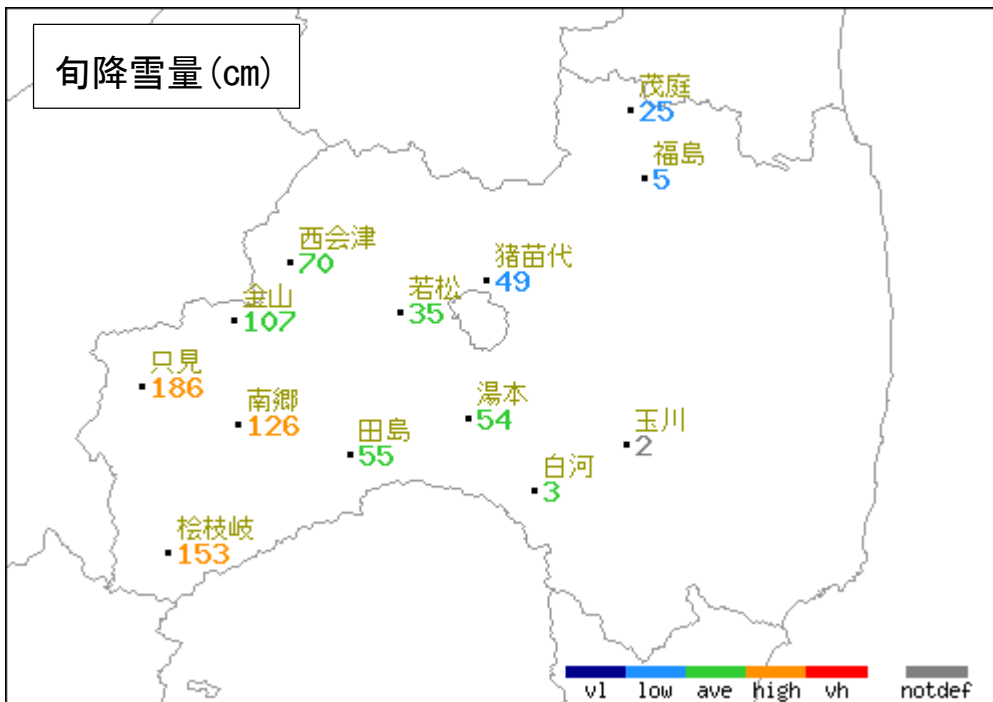


日照時間 (h)



)は準正常値、]は資料不足値を示す。
 平均気温の()内は平年差(°C)、降水量の()内は平年比(%)、日照時間の()内は平年比(%)を示す。
 //は平年値なし。平年値は1991-2020年の統計による。
 ●は気象台または特別地域気象観測所を示す。

2023年1月上旬の気象分布図（降雪・積雪）



階級区分

- vh : かなり多い
- high : 多い
- ave : 平年並
- low : 少ない
- vl : かなり少ない
- notdef : 資料なし

記号の意味

- 値 : 正常値
- : 現象なし
- 値) : 準正常値
- 値] : 資料不足値
- × : 資料なし
- ／／ : 平年値なし