

# 福島県 旬の気象概況

令和4年5月上旬

福島地方気象台  
令和4年5月13日

この資料内のデータは速報値です。後日、内容の訂正・追加を行うことがあります。

## 気象概況

### 〈天候の特徴〉

この期間は、はじめと終わりは気圧の谷や前線の影響で曇りや雨の日があったが、晴れる日が多かった。

旬平均気温は、会津では低い。中通りでは低い～平年並で、かなり低い所もあった。浜通りでは平年並～低い。

旬降水量は、会津では平年並～少ない。中通りでは平年並～多いで、少ない所もあった。浜通りでは多い～平年並。

旬間日照時間は、多い～かなり多いで、浜通りでは平年並の所もあった。

### 〈日々の気圧配置〉

- 1日：日本付近は気圧の谷となる。
- 2日：気圧の谷は日本の東に抜け、本州付近は高気圧に覆われる。
- 3日：本州付近は高気圧に覆われるが、はじめ気圧の谷が通過する。
- 4日：本州付近は日本の東に中心を持つ高気圧に覆われる。
- 5日：引き続き、本州付近は日本の東に中心を持つ高気圧に覆われる。
- 6日：引き続き、本州付近は日本の東に中心を持つ高気圧に覆われる。
- 7日：引き続き、本州付近は日本の東に中心を持つ高気圧に覆われる。一方、北海道付近の低気圧からのびる寒冷前線が東北地方に近づく。
- 8日：寒冷前線が東北地方を通過し、本州付近は高気圧に覆われる。
- 9日：高気圧は日本の東へ移動し、本州付近は気圧の谷となる。
- 10日：本州付近は高気圧に覆われる。

## 福島、若松、小名浜、白河の旬統計値

2022年 5月

地点	要素	平均気温 ℃	平年差 ℃	階級区分	降水量 mm	平年比 %	階級区分	日照時間 h	平年比 %	階級区分
福島	上旬	15.6	-0.3	平年並	14.5	62	平年並	91.3	146	多い
若松	上旬	13.8	-0.9	低い	18.0	81	平年並	87.9	135	かなり多い
小名浜	上旬	14.8	+0.1	平年並	59.0	159	多い	82.5	133	多い
白河	上旬	13.2	-1.0	低い	28.0	83	平年並	78.1	130	多い

各種観測値、統計値や平年値及び季節予報は気象庁ホームページに掲載しています。

### 【気象資料】

<https://www.data.jma.go.jp/obd/stats/etrn/index.php>

### 【気象データのダウンロード(CSV)】

<https://www.data.jma.go.jp/gmd/risk/obsdl/index.php>

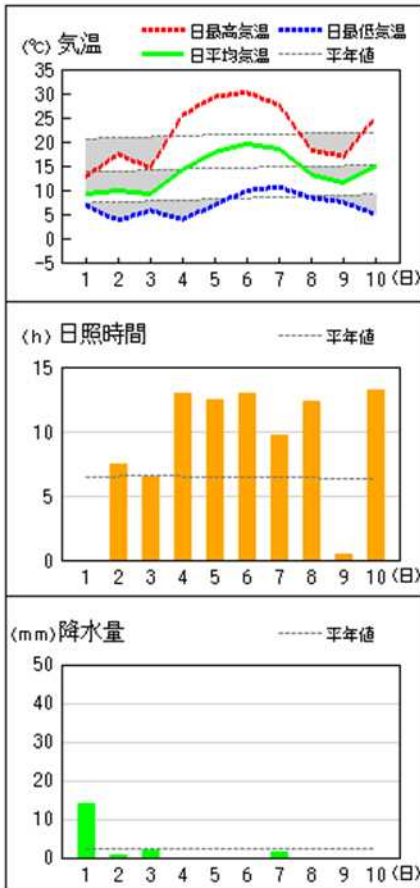
### 【季節予報】

[https://www.jma.go.jp/bosai/season/#area\\_type=offices&area\\_code=070000](https://www.jma.go.jp/bosai/season/#area_type=offices&area_code=070000)

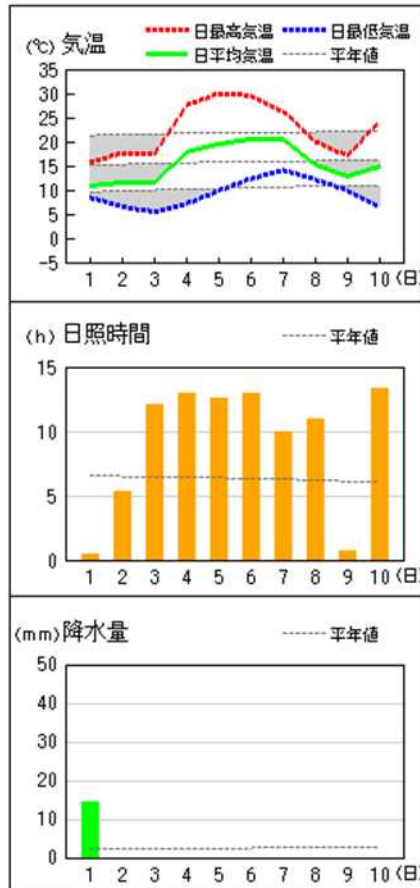
本資料に関する問い合わせ先  
福島地方気象台 調査官  
(電話) 024-534-0321

アメダス 気象経過図：2022年05月01日-2022年05月10日

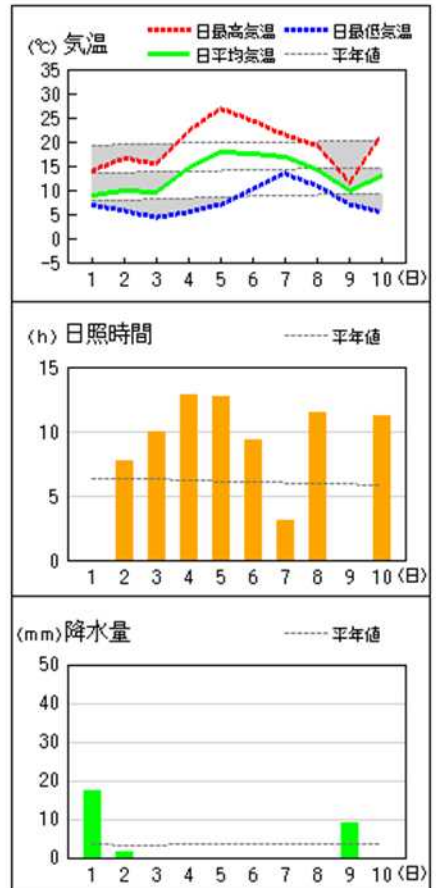
若松



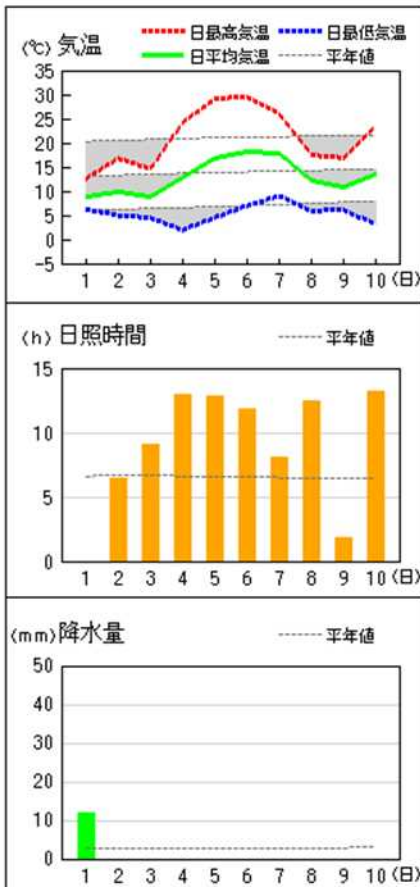
福島



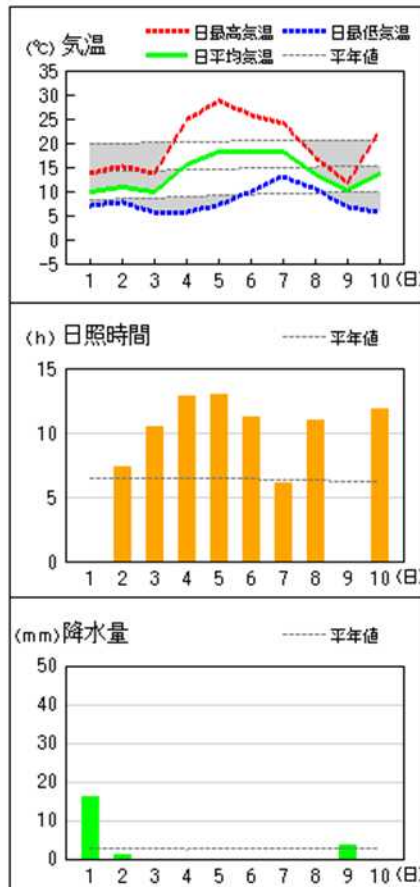
白河



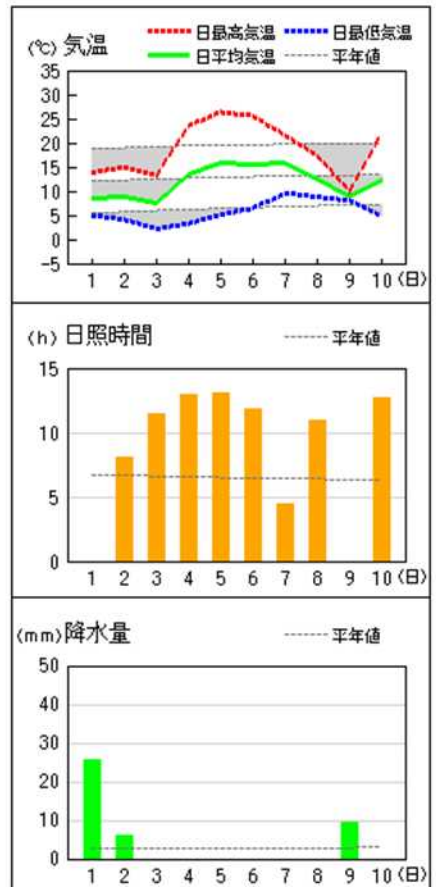
喜多方



郡山



小野新町

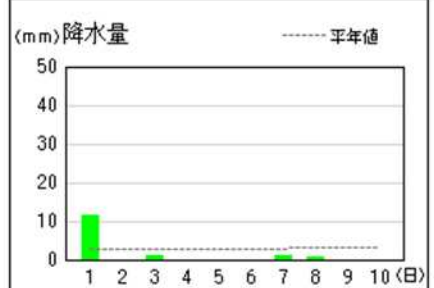
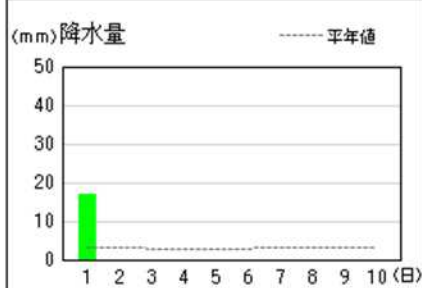
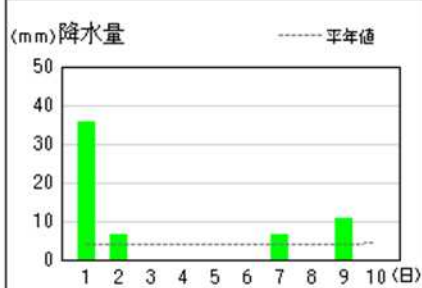
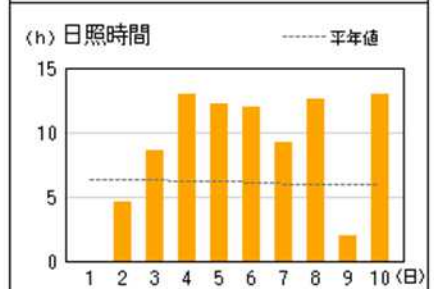
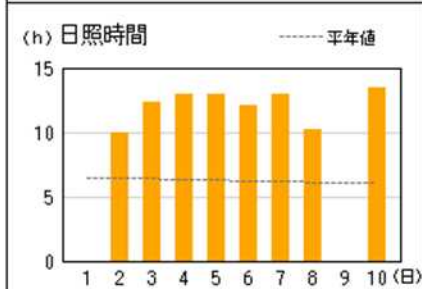
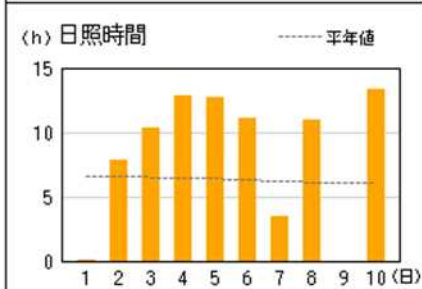
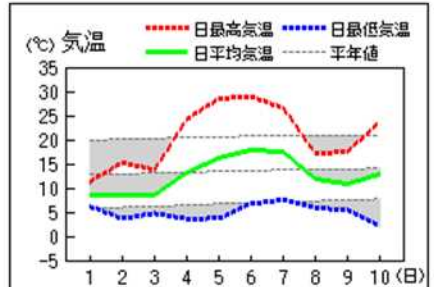
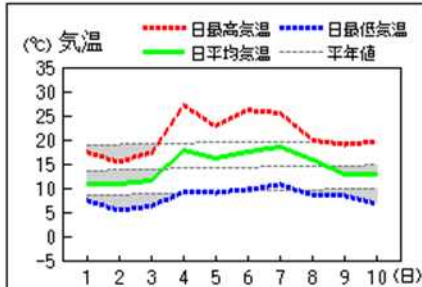
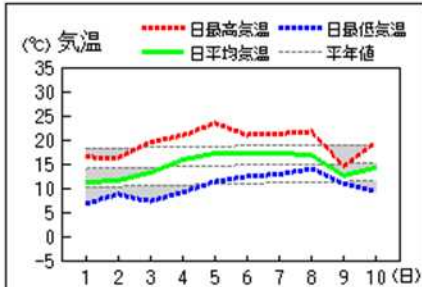


アメダス 気象経過図：2022年05月01日-2022年05月10日

小名浜

相馬

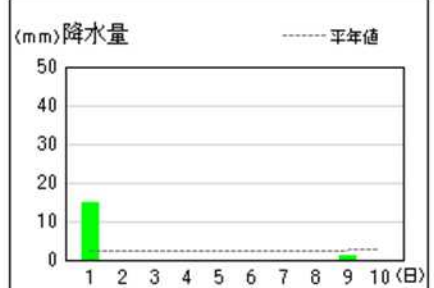
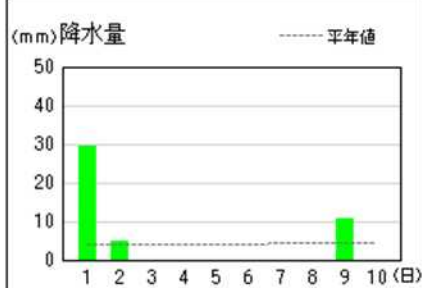
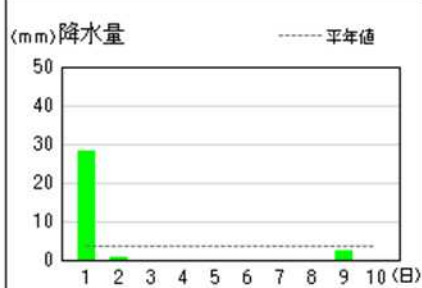
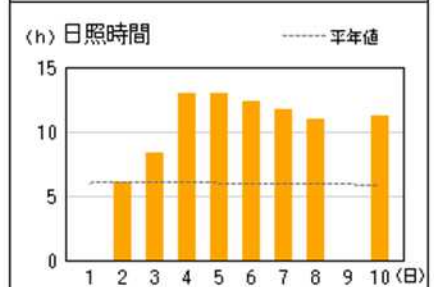
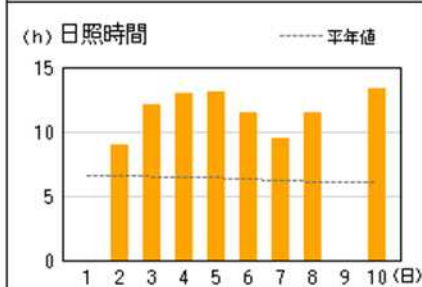
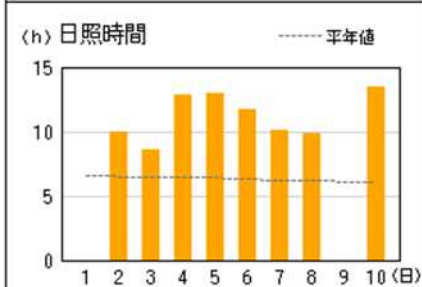
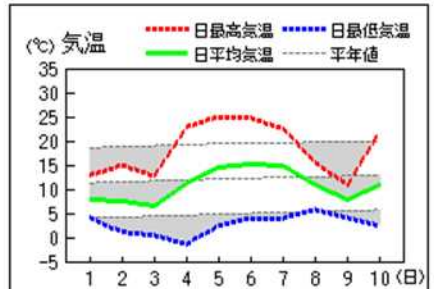
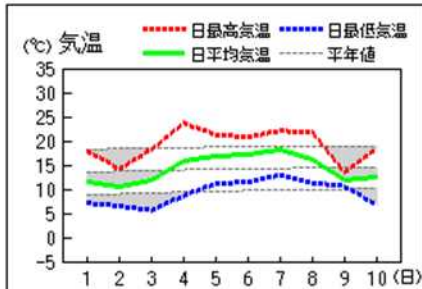
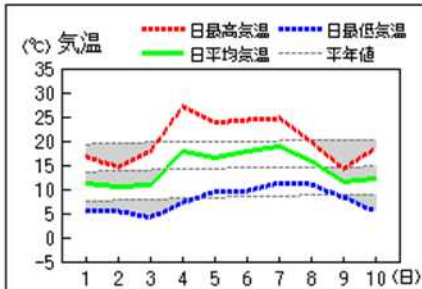
西会津



浪江

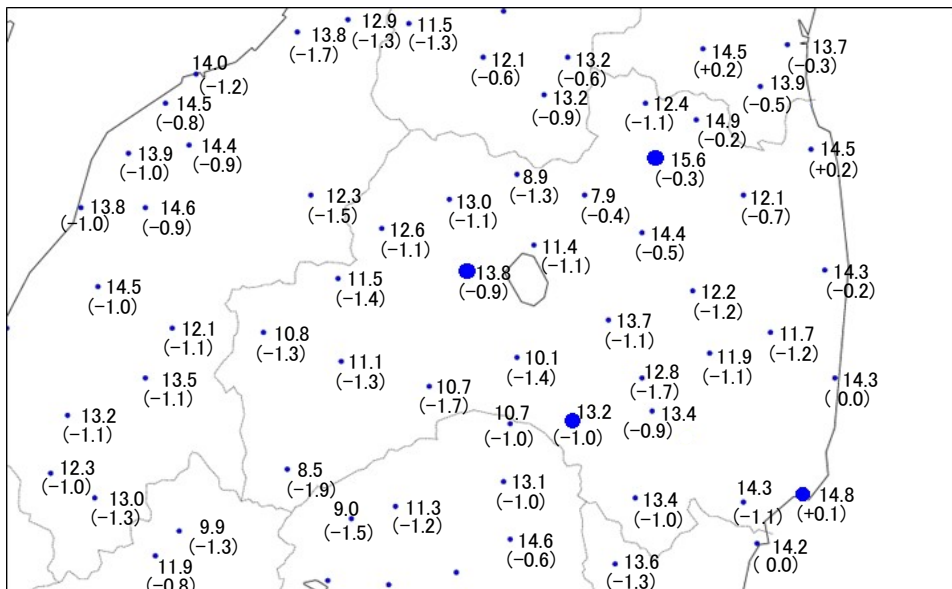
広野

田島

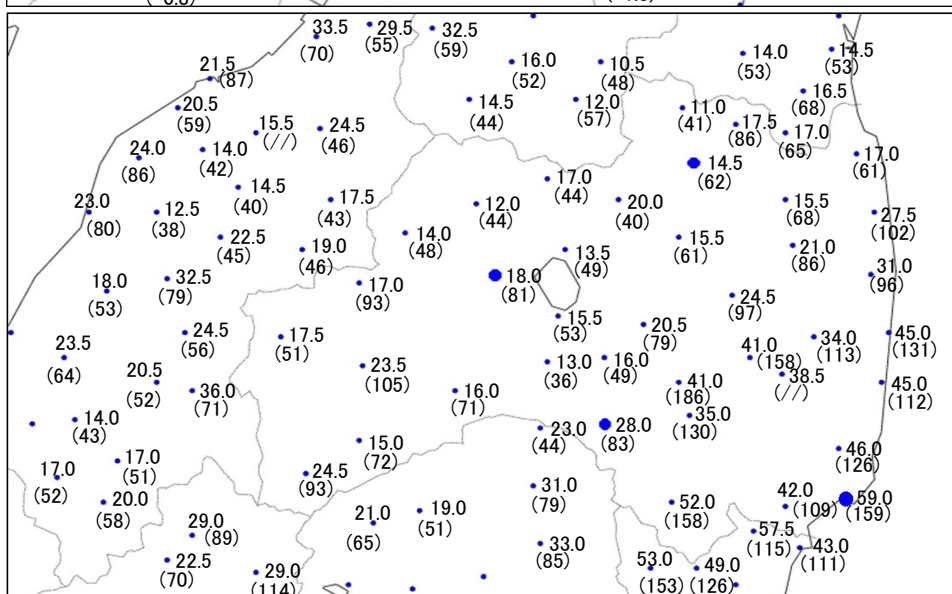


# 2022年5月上旬の気象分布図

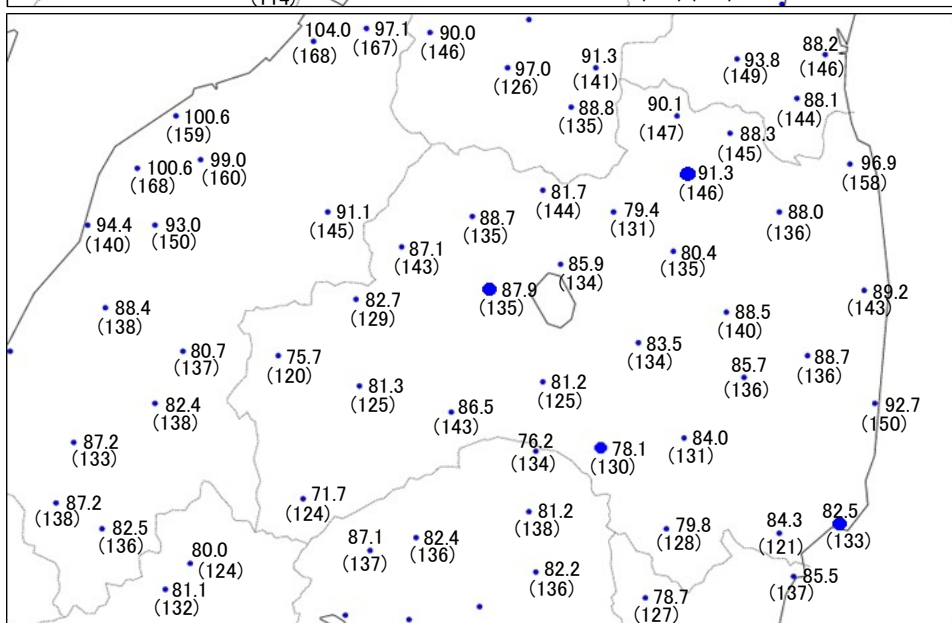
平均気温 (°C)



降水量 (mm)



日照時間 (h)



)は準正常値、]は資料不足値を示す。  
 平均気温の()内は平年差(°C)、降水量の()内は平年比(%)、日照時間の()内は平年比(%)を示す。  
 //は平年値なし。平年値は1991-2020年の統計による。