

# 秋田県 旬の気象概況

令和8年 5月中旬

秋田地方気象台  
令和8年5月21日

この資料内のデータは速報値です。後日、内容の訂正・追加を行うことがあります。

## 気象概況

### 〈天候の特徴〉

この期間、高気圧に覆われて晴れの日が多かった。  
旬平均気温は高く、かなり高い所があった。旬降水量は少なく、全ての地点でかなり少ない。旬間日照時間は多く、全ての地点でかなり多い。（詳細は別添の「アメダス 気象分布図」を参照）

### 〈日々の気圧配置〉

- 11日：高気圧が本州付近を覆う。  
12日：高気圧が日本付近を覆う。  
13日：高気圧が本州付近を緩やかに覆う。  
14日：高気圧が東北地方を緩やかに覆う。  
15日：高気圧が本州付近を覆う。  
16日：引き続き、高気圧が本州付近を覆う。  
17日：高気圧が日本付近を覆う。  
18日：高気圧が本州付近を覆う。  
19日：引き続き、高気圧が本州付近を覆う。  
20日：高気圧が東北地方を緩やかに覆う。

### 〈気象統計値（旬）〉

観測所名	要素	平均気温	平年差	階級区分	降水量	平年比	階級区分	日照時間	平年比	階級区分
		(℃)	(℃)		(mm)	(%)		(h)	(%)	
秋田	中旬	17.2	+2.4	かなり高い	0.0	0	かなり少ない	107.7	194	かなり多い
横手	中旬	17.7	+2.9	かなり高い	0.0	0	かなり少ない	111.9	202	かなり多い
鷹巣	中旬	16.4	+2.4	かなり高い	0.0	0	かなり少ない	110.5	197	かなり多い

※記号の意味： ) 準正常値、] 資料不足値、×欠測、一現象なし。平年値：1991～2020年の平均値  
※2021年3月2日より、秋田を除く地点の日照計による日照時間の観測を終了し、「推計気象分布（日照時間）」による推計値を日照時間データとしています。これに伴い、平年値も推計値によるものに補正しています。

各種観測値、統計値や平年値及び季節予報は気象庁ホームページに掲載しています。

【気象資料】 <https://www.data.jma.go.jp/stats/etrn/index.php>

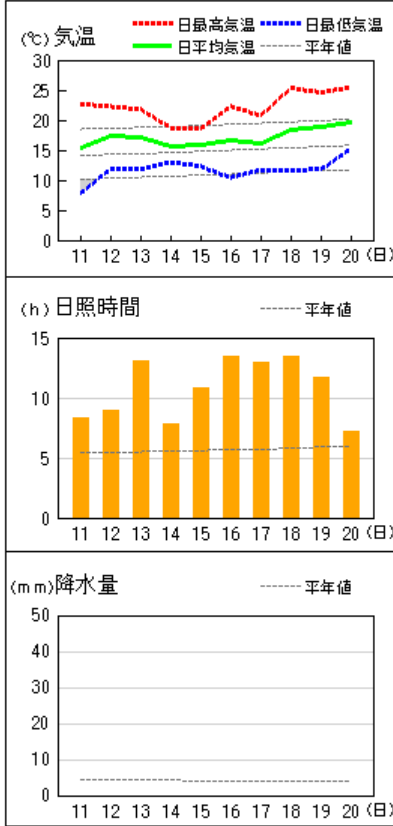
【気象データのダウンロード(CSV)】 <https://www.data.jma.go.jp/gmd/risk/obsdl/index.php>

【季節予報】 [https://www.jma.go.jp/bosai/season/#area\\_type=offices&area\\_code=050000&term=1month](https://www.jma.go.jp/bosai/season/#area_type=offices&area_code=050000&term=1month)

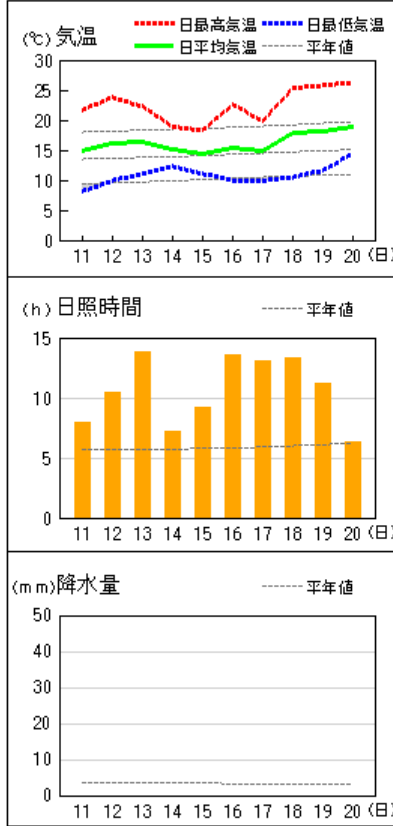
本資料に関する問い合わせ先  
秋田地方気象台  
電話：018-864-3955

アメダス 気象経過図：2026年05月11日-2026年05月20日

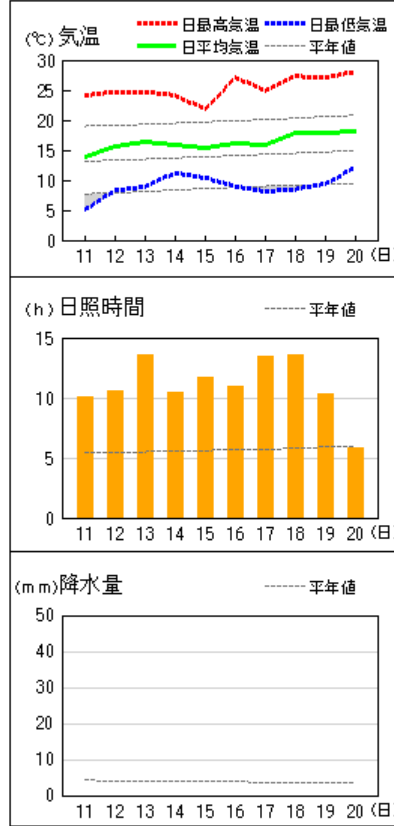
秋田



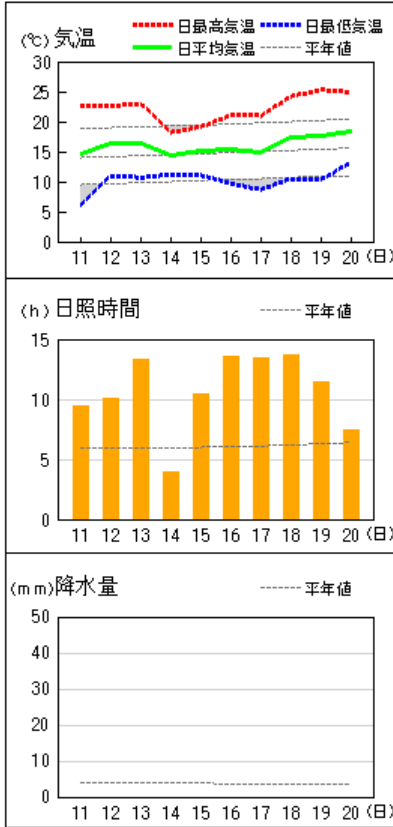
能代



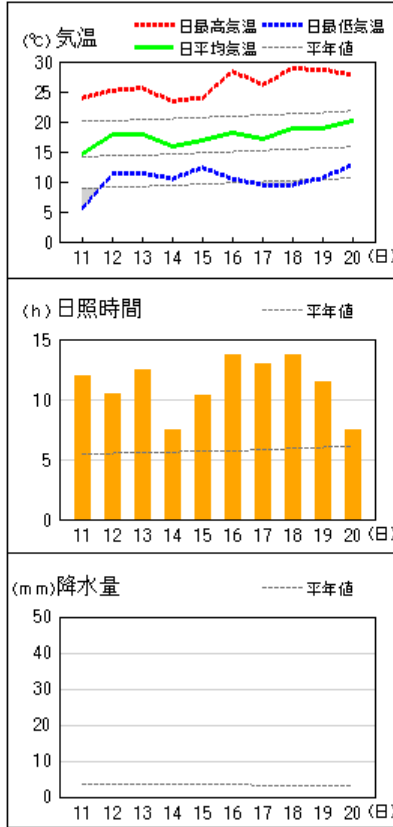
鷹巣



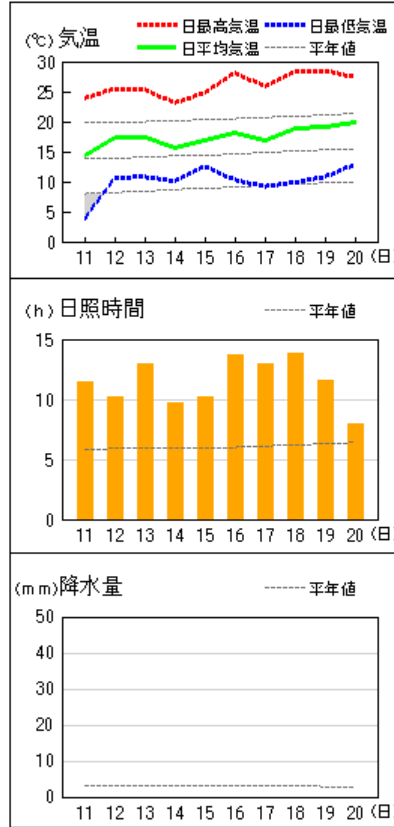
本荘



横手

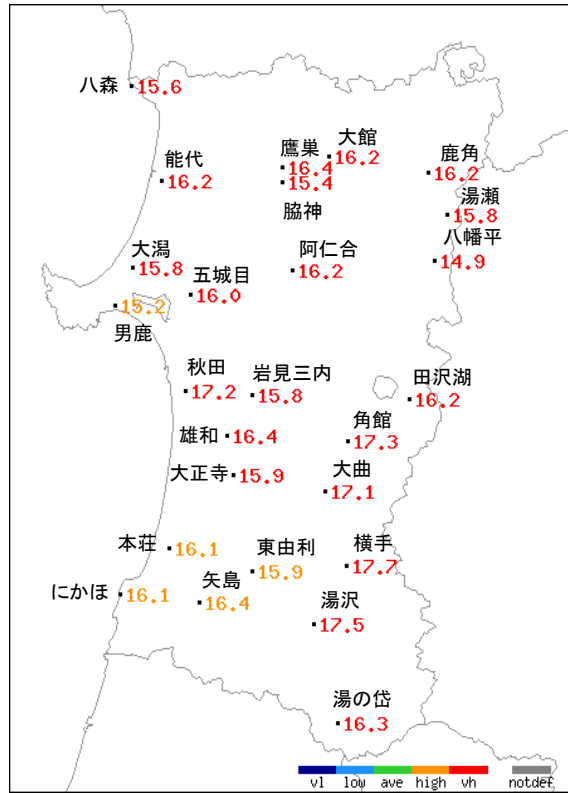


湯沢

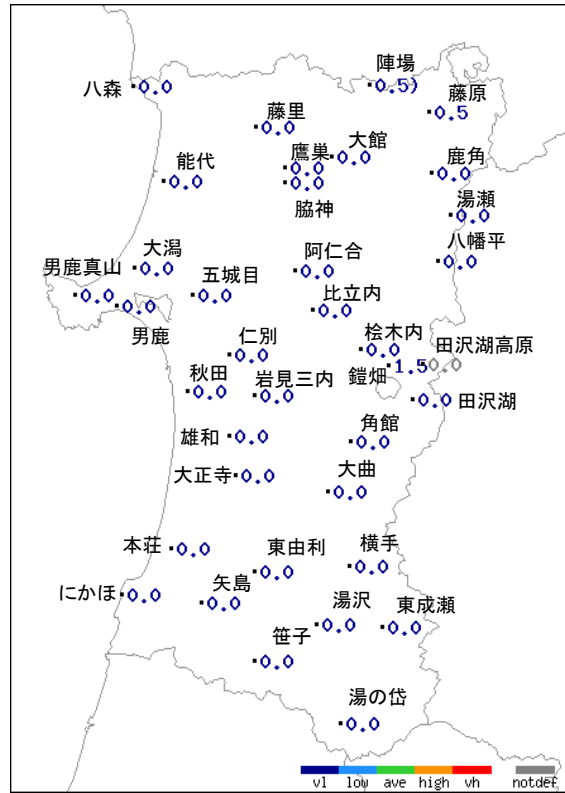


アメダス 気象分布図 旬平均気温・旬降水量・旬間日照時間：令和8年（2026年）5月11日～ 5月20日

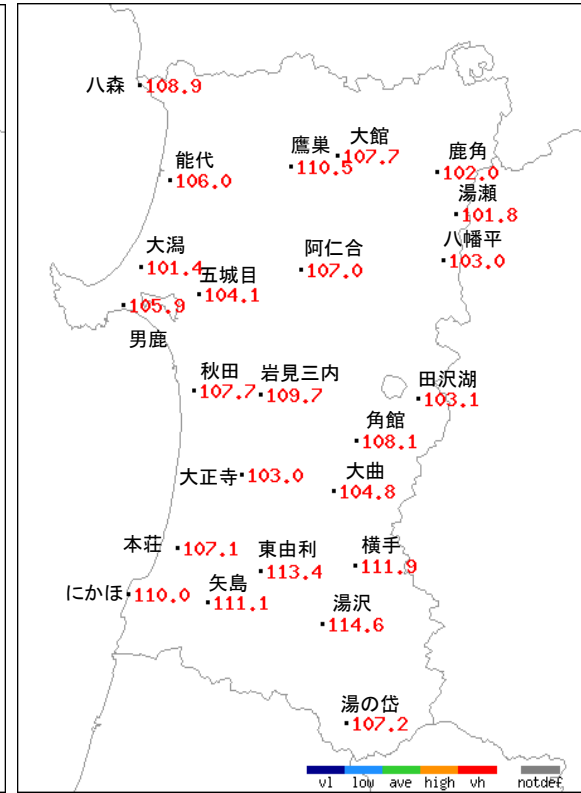
【旬平均気温観測値（℃）】



【旬降水量観測値(mm)】



【旬間日照時間観測値(h)】



notdef  
階級区分なし

値	正常値
—	現象なし
値)	準正常値
値]	資料不足値
X	資料なし