

# 御 嶽 山

○概況（平成17年4月）

火山活動は、落ち着いた状態が続きました。

○地震活動及び微動の発生状況

御嶽山では、地震は少ない状態で推移しました（表1）。また、火山性微動は観測されませんでした。

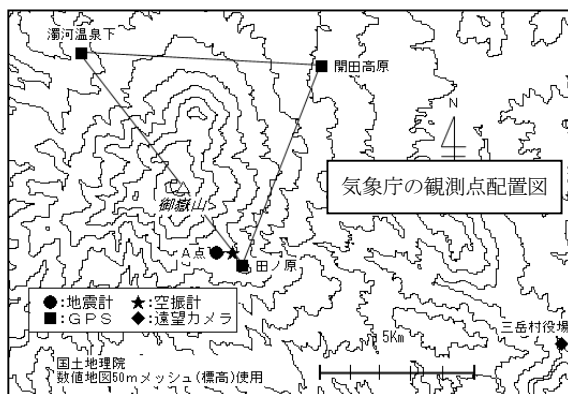


表1 御嶽山 火山性地震日別回数表

上旬	1日	2日	3日	4日	5日	6日	7日	8日	9日	10日	旬計	
	1	1	6	2	1	2	0	0	2	1	16	
中旬	11日	12日	13日	14日	15日	16日	17日	18日	19日	20日	旬計	
	6	0	1	0	2	3	6	4	8	1	31	
下旬	21日	22日	23日	24日	25日	26日	27日	28日	29日	30日	旬計	月計
	2	5	4	0	2	4	0	2	7	1	27	74

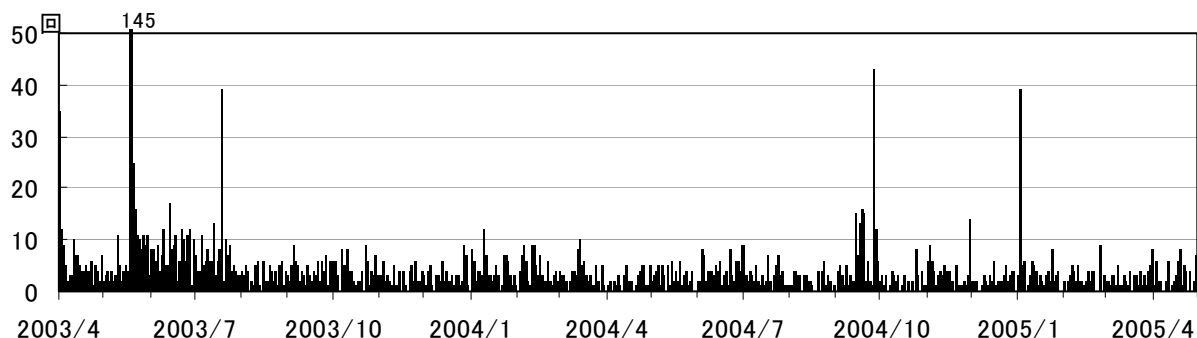


図1 御嶽山 火山性地震日別回数（2003年4月1日～2005年4月30日）

○噴煙活動の状況

遠望カメラによる観測では、噴煙は観測されませんでした。

○地殻変動の状況

GPS連続観測では、火山活動によるとみられる変化はありませんでした（図2）。

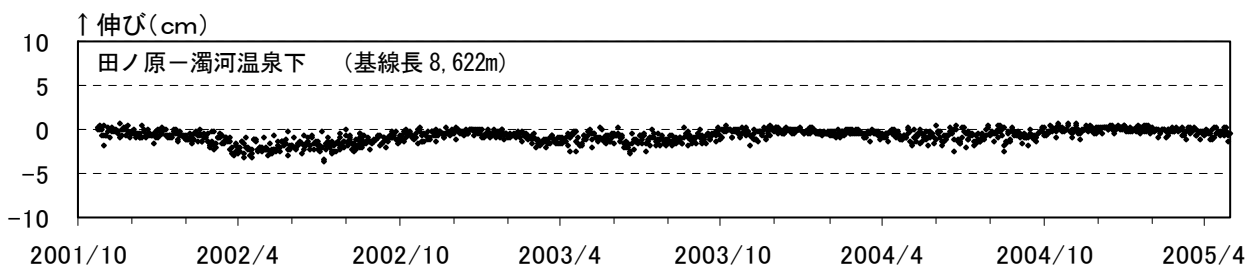


図2 御嶽山 GPS観測結果(基線長変化)（2001年10月23日～2005年4月30日）

その他の基線においても、火山活動によるとみられる変化は観測されていません。