

## 雌阿寒岳における地磁気全磁力変化\*

### Variation of Geomagnetic Total Intensity at Meakandake Volcano

気象庁地磁気観測所

Kakioka Magnetic Observatory, JMA

札幌管区气象台地域火山監視・警報センター

Regional Volcanic Observation and Warning Center,

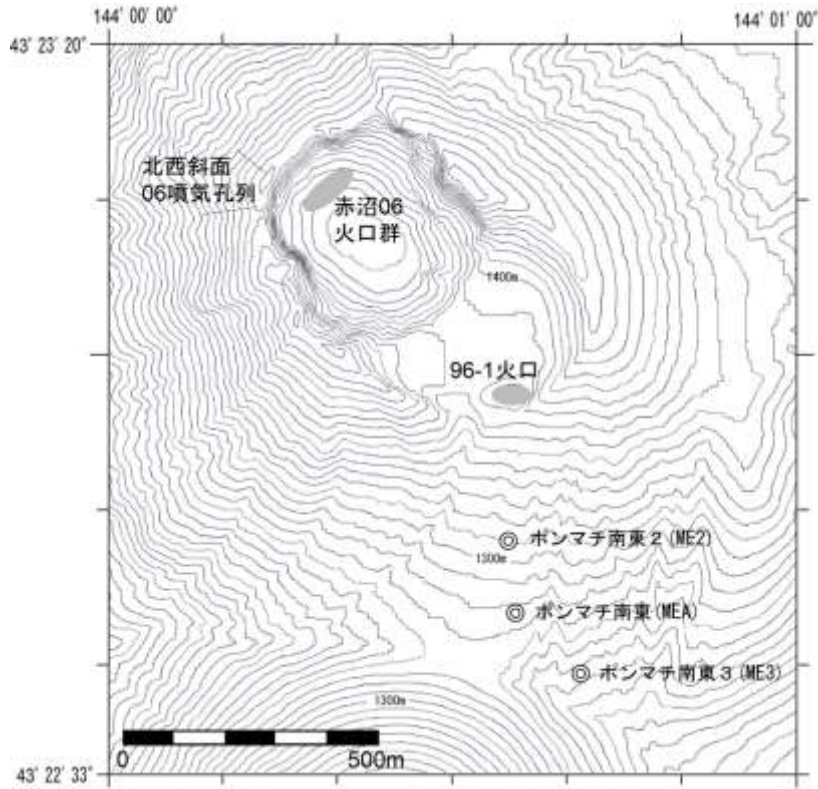
Sapporo Regional Headquarters, JMA

雌阿寒岳における2016年1月までの地磁気全磁力変化について報告する。

第1図に雌阿寒岳における全磁力連続観測点ポンマチ南東（以下、MEA）とポンマチ南東2（以下、ME2）、ポンマチ南東3（以下、ME3）の位置（図中の◎）を示す。第2図にMEAにおける火山活動に伴う全磁力変化を示す。全磁力値は、MEAで得られた全磁力日平均値と女満別観測施設（以下、MMB：雌阿寒岳からほぼ北北東約60km、北緯43度54分36秒 東経144度11分19秒）での全磁力日平均値との差に年周変動量と太陽活動等によるノイズ量を補正して求めている。第3図に第2図のうち最近の24カ月分のみを示す。第4図にME2観測開始以降のMEA、ME2及びME3の全磁力変化を示す（ただし、年周変動量と太陽活動等によるノイズ量を用いた補正はしていない）。参考までに、第5図に第2図の補正前の全磁力変化を、第6図に年周変動量を、第7図に太陽活動等によるノイズ量を示す。第8図に最近2回（2014年6月及び2015年6月）の全磁力繰り返し観測の結果を用い、96-1火口下に熱源があると仮定した場合の熱消磁源を示す。

全磁力連続観測によると、全磁力は2014年3月以降は概ね横ばいで推移していたが、2015年3月中旬以降は減少傾向を示しており、2016年1月中旬以降は火口に近い観測点ほど減少傾向がやや大きくなっている。この結果から、96-1火口南側の地下では2015年3月中旬以降は温度が上昇しており、2016年1月中旬以降はこれまでより熱消磁源が北側にやや拡大している可能性がある。

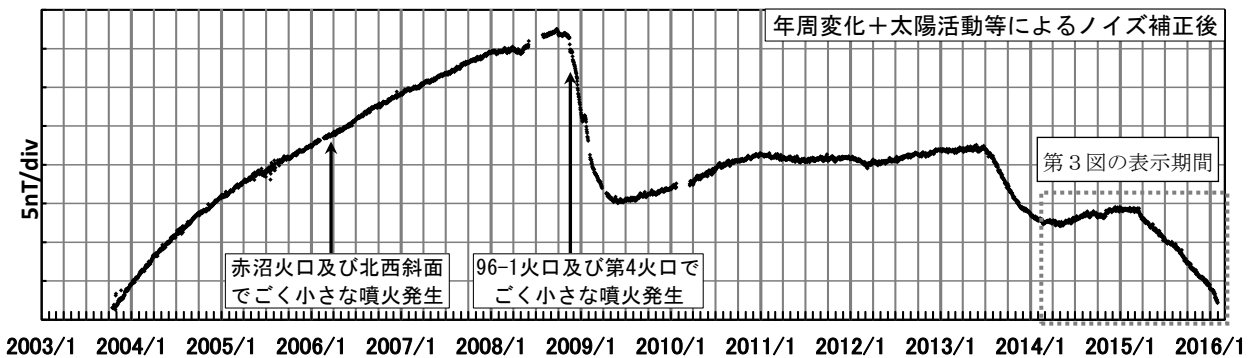
\* 2016年4月28日受付



第1図 全磁力観測点配置図

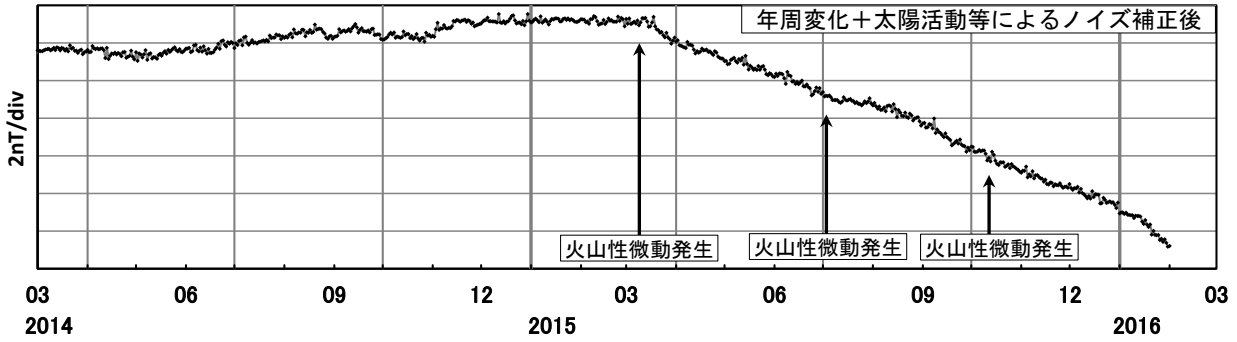
◎は全磁力連続観測点を示す。ポンマチ南東2 (ME2) は2013年9月28日に、ポンマチ南東3 (ME3) は2014年9月3日に観測を開始した。等高線は10m間隔。この地図の作成に当たっては、国土地理院長の承認を得て、同院発行の『数値地図10mメッシュ (火山標高)』を使用した (承認番号 平23情使、第467号)。

Fig.1 Location map of geomagnetic total intensity observation stations. Continuous stations are marked by ◎. The contour interval is 10m. A new continuous station ME2 was installed on September 28, 2013, and ME3 was installed on September 3, 2014.



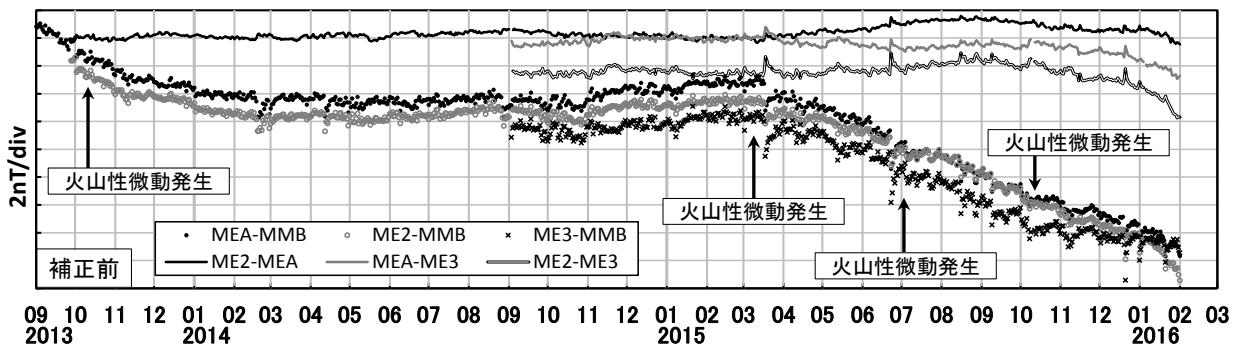
第2図 年周変化補正と太陽活動等によるノイズ補正後の MEA と MMB の全磁力日平均値差 (2003年10月16日～2016年2月1日)

Fig.2 Daily mean differences of the geomagnetic total intensity at MEA from that at MMB from October 16, 2003 to February 1, 2016 with the annual variation and solar activity effect corrected.



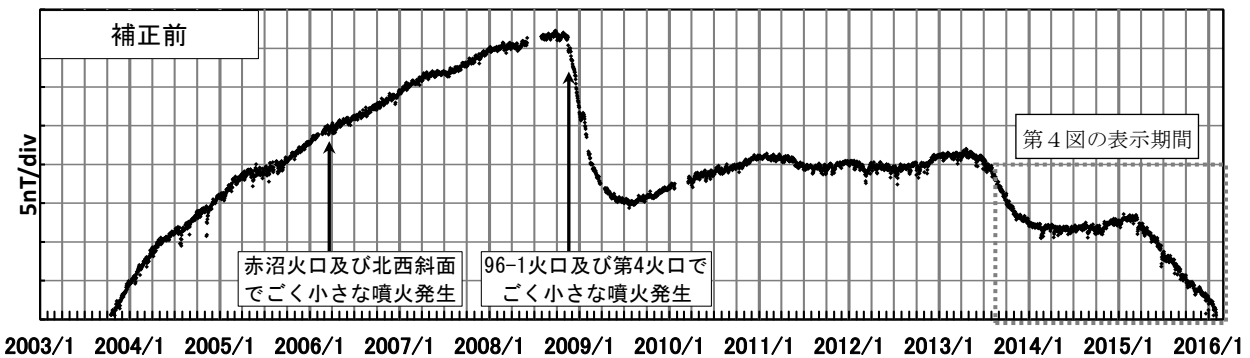
第3図 年周変化補正と太陽活動等によるノイズ補正後のMEAとMMBの全磁力日平均値差（2014年3月1日～2016年2月1日）

Fig.3 Daily mean differences of the geomagnetic total intensity at MEA from that at MMB from March 1, 2014 to February 1, 2016 with the annual variation and solar activity effect corrected.



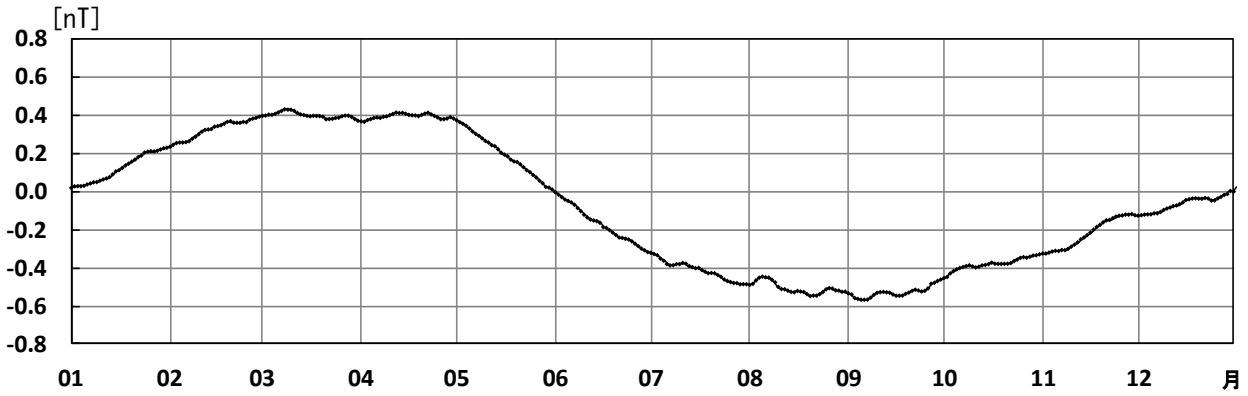
第4図 各種補正前のMEA、ME2、ME3とMMBの全磁力日平均値差及び連続観測点間の全磁力日平均値差（2013年9月1日～2016年2月1日）

Fig.4 Daily mean differences of the geomagnetic total intensity at MEA, ME2 and ME3 from that at MMB from September 1, 2013 to February 1, 2016. And daily mean differences between ME2 and MEA, MEA and ME3, ME2 and ME3 are also shown. These data are before the correction of the annual variation and solar activity effect.



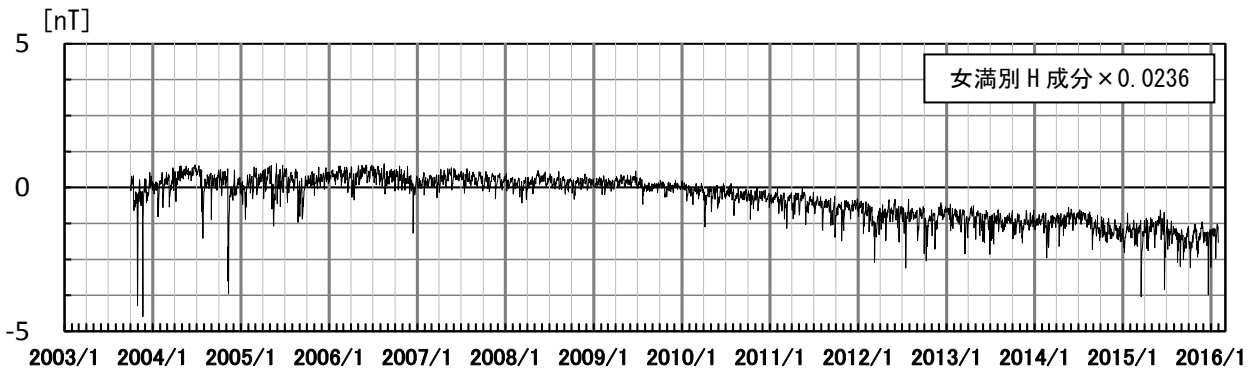
第5図 各種補正前のMEAとMMBの全磁力日平均値差（2003年10月16日～2016年2月1日）

Fig.5 Daily mean differences of the geomagnetic total intensity at MEA from that at MMB from October 16, 2003 to February 1, 2016. These data are before the correction of the annual variation and solar activity effect.



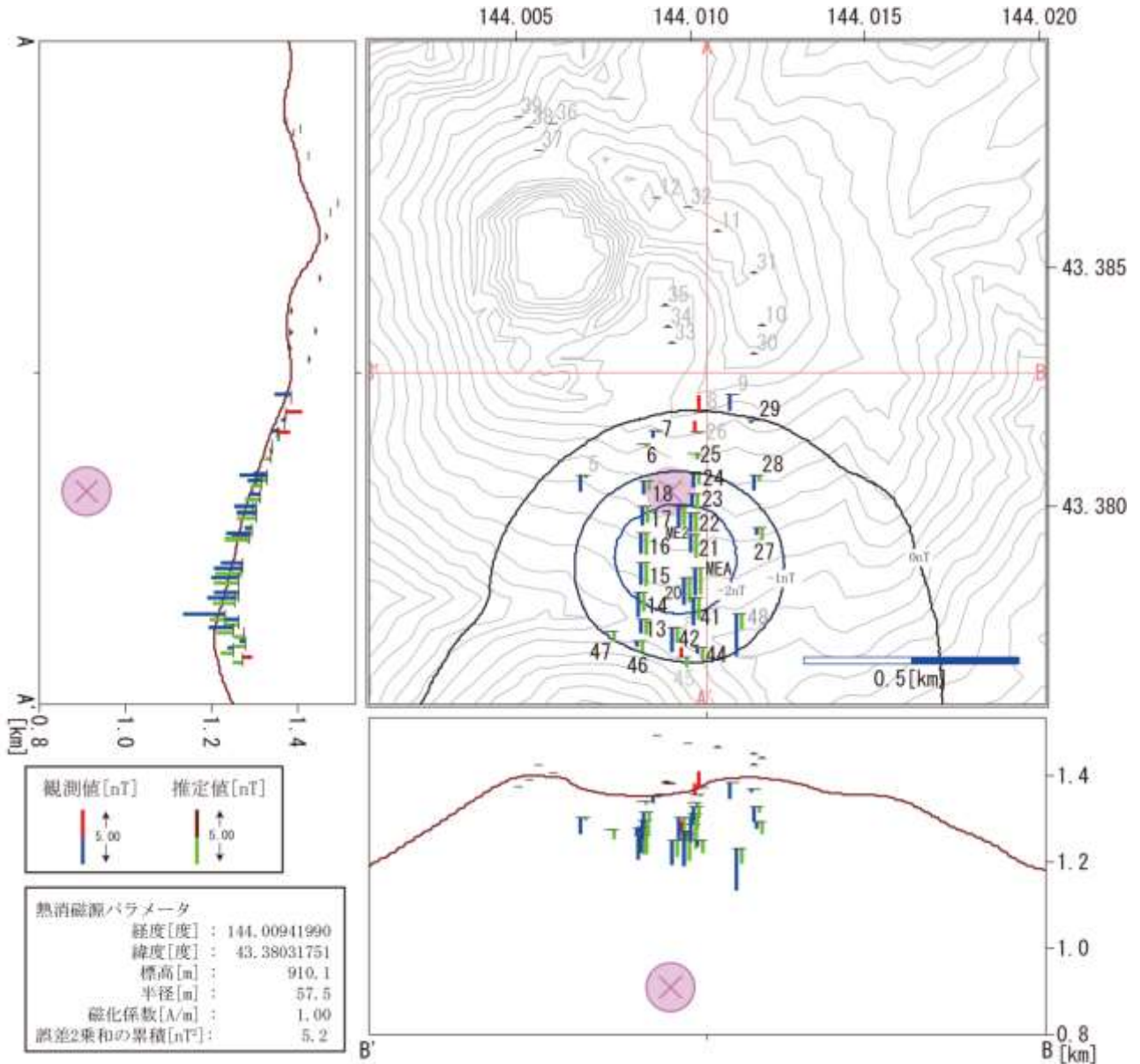
第6図 MEAとMMBの全磁力日平均値差の年周変化(2005~2007, 2011年の1~12月のデータから求めた30日移動平均値)

Fig.6 An estimate of annual variation in the daily mean difference of the total intensity at MEA from that at MMB. The daily mean differences from January 2005 to December 2007 and January to December 2011 were stacked according to the date and then were averaged over 30 days.



第7図 MMBの地磁気水平成分から求めた太陽活動等によるノイズ量(2003年10月16日~2016年2月1日)

Fig.7 An estimate of variations caused by solar activities inferred from the horizontal component of the geomagnetic field at MMB from October 16, 2003 to February 1, 2016.



第8図 繰り返し観測点における全磁力変化量および推定される熱消磁源(MMB基準、2014年6月～2015年6月)

コンターは推定熱源(桃色円)から見積もられる地表での全磁力変化量(1nT刻み)を示す。2014年及び2015年の観測値があるのは、No. 9以南の観測点。推定熱源の計算にはNo. 5, 8, 9, 26, 45, 48は使用していない。火山噴火予知連絡会会報第122号再掲。

Fig.8 The optimum demagnetized source (pink circle) and comparison between the observed (blue bar) and estimated (green bar) total intensities at the repeat stations. The demagnetized source was estimated by using the geomagnetic total intensity changes from June 2014 to June 2015 at the repeat stations. The contour lines show total intensity changes generated by the estimated demagnetized source at 1 nT intervals. The station No.5, 8, 9, 26, 45 and 48 are excluded from the estimation. It is carried once again from Report of Coordinating Committee for Prediction of Volcanic Eruption No.122.