

## 2月の天候

2013年（平成25年）2月の特徴：

○北・東日本で低温

月のはじめに、全国的に顕著な高温となったが、その後は、北日本を中心に冬型の気圧配置となった日が多く、特に下旬は強い寒気の影響を受けた日が続き、北・東日本では月平均気温が低かった。

○沖縄・奄美では顕著な高温

沖縄・奄美では月のはじめに顕著な高温となり、その後も南からの暖かい空気の影響を受けた時期があり、月平均気温はかなり高かった。

○北日本日本海側では所々で記録的な積雪

北日本日本海側を中心に中旬の終わりから下旬の中頃にかけて強い寒気の影響を受けたため、降雪量が多くなった。このため、これまで積雪の深さが大きくなっていて青森県の酸ヶ湯で積雪の深さが566cmとなるなど、北日本日本海側を中心に北日本のアメダス9地点で年最深積雪の大きい方からの1位の値を更新し、記録的な積雪となった。

### 1 概況

月のはじめに、日本海を発達しながら通過した低気圧に向かって暖かい空気が流れ込み、全国的に顕著な高温となった。その後は、日本付近を数日の周期で低気圧が通過したが、低気圧の通過後は冬型の気圧配置となり、寒気の影響を受けやすかった。このため、北・東日本は低温となり、北日本から西日本にかけての日本海側では曇りや雨または雪の日が多かった。北日本から西日本にかけての太平洋側では、晴れの日が多かったが、低気圧の影響により数日の周期で雨や雪となった。

中旬の終わりから下旬の中頃にかけては、北日本を中心に、冬型の気圧配置となり強い寒気の影響を受けた日が続き、顕著な低温となった。また、北日本日本海側から北陸地方にかけて大雪となり、これまでの降雪と低温により積雪の深さが大きくなっていて所では、青森県の酸ヶ湯で積雪の深さが566cmとなるなど、全国の積雪を観測している330地点（気象官署を含むアメダスの数）のうち、アメダス9地点で年最深積雪の大きい方からの1位の値を更新し、アメダス13地点では2月の月最深積雪の大きい方からの1位の値を更新し、記録的な積雪となった。

沖縄・奄美では、天気は数日の周期で変化した。月のはじめには顕著な高温となり、その後も南からの暖かい空気の影響を受けた時期があり、月平均気温はかなり高かった。

### 2 気温、降水量、日照時間等の気候統計値

(1) 平均気温

月平均気温は、沖縄・奄美でかなり高く、平年を1℃以上上回った。一方、北・東日本では

低かった。西日本では平年並だった。

## (2) 降水量

月降水量は、北日本日本海側、西日本で多かった。雲仙岳（長崎県）では2月の月降水量の多い方からの一位を更新した。一方、沖縄・奄美では少なかった。北日本太平洋側、東日本では平年並だった。

## (3) 日照時間

月間日照時間は、北日本日本海側で少なかった。寿都（北海道）では2月の月間日照時間の少ない方からの一位を更新した。一方、沖縄・奄美では多かった。北・東日本太平洋側、東日本日本海側、西日本では平年並だった。

## (4) 降雪・積雪

降雪の深さ月合計は、北・東日本で平年並だった。西日本では少なかった。浦河（北海道）では、2月の降雪の深さ月合計の多い方からの一位を更新した。月最深積雪は、北日本では平年を上回った所が多く、東・西日本では平年並か平年を下回った所が多かった。

地域平均平年差（比）と階級（2013年2月）

|       | 気温<br>平年差<br>℃（階級） | 降水量<br>平年比<br>%（階級）               | 日照時間<br>平年比<br>%（階級）              | 降雪量<br>平年比<br>%（階級）             |             | 気温<br>平年差<br>℃（階級）                | 降水量<br>平年比<br>%（階級）                          | 日照時間<br>平年比<br>%（階級）                       | 降雪量<br>平年比<br>%（階級）                          |
|-------|--------------------|-----------------------------------|-----------------------------------|---------------------------------|-------------|-----------------------------------|--|--|--|
| 北日本   | -0.8 (-)           | 94 (0)<br>日 116 (+)<br>太 74 (0)   | 91 (-)<br>日 81 (-)<br>太 98 (0)    | 99 (0)<br>日 103 (0)<br>太 95 (0) | 北海道         | -0.6 (0)                          | 102 (0)<br>日 119 (+)<br>才 87 (0)<br>太 89 (0) | 90 (-)<br>日 82 (-)<br>才 99 (0)<br>太 95 (0) | 105 (0)<br>日 98 (0)<br>才 98 (0)<br>太 118 (+) |
| 東日本   | -0.5 (-)           | 97 (0)<br>日 95 (0)<br>太 98 (0)    | 97 (-)<br>日 92 (0)<br>太 99 (0)    | 69 (0)<br>日 75 (0)<br>太 66 (0)  | 東北          | -1.1 (-)                          | 82 (-)<br>日 115 (+)<br>太 60 (-)              | 91 (-)<br>日 81 (-)<br>太 99 (0)             | 91 (0)<br>日 111 (0)<br>太 75 (-)              |
| 西日本   | 0.1 (0)            | 137 (+)<br>日 129 (+)<br>太 143 (+) | 103 (0)<br>日 103 (0)<br>太 103 (0) | 25 (-)<br>日 36 (-)<br>太 12 (-)  | 関東甲信        | -0.4 (-)                          | 89 (0)                                       | 103 (0)                                    | 68 (0)                                       |
| 沖縄・奄美 | 1.6 (+)*           | 61 (-)                            | 126 (+)                           |                                 | 北陸          | -1.0 (-)                          | 95 (0)                                       | 92 (0)                                     | 75 (0)                                       |
|       |                    |                                   |                                   |                                 | 東海          | -0.4 (0)                          | 110 (0)                                      | 93 (-)                                     | 55 (0)                                       |
|       |                    |                                   |                                   |                                 | 近畿          | -0.3 (0)                          | 129 (+)<br>日 93 (0)<br>太 143 (+)             | 93 (-)<br>日 82 (-)<br>太 97 (0)             | 29 (-)<br>日 60 (-)<br>太 6 (-)                |
|       |                    |                                   |                                   |                                 | 中国          | 0.0 (0)                           | 90 (0)<br>陰 68 (-)<br>陽 117 (0)              | 98 (0)<br>陰 92 (0)<br>陽 105 (0)            | 20 (-)<br>陰 31 (-)<br>陽 2 (-)*               |
|       |                    |                                   |                                   |                                 | 四国          | 0.1 (0)                           | 145 (+)                                      | 101 (0)                                    | 33 (0)                                       |
|       |                    |                                   |                                   |                                 | 九州北部        | 0.2 (0)                           | 157 (+)                                      | 110 (+)                                    | 29 (0)                                       |
|       |                    |                                   |                                   |                                 | 九州南部<br>・奄美 | 0.7 (+)<br>本 0.6 (0)<br>奄 1.0 (+) | 135 (+)<br>本 154 (+)<br>奄 46 (-)*            | 110 (+)<br>本 107 (+)<br>奄 124 (+)          | 0 (0)<br>本 0 (0)                             |
|       |                    |                                   |                                   |                                 | 沖縄          | 1.8 (+)*                          | 66 (-)                                       | 127 (+)                                    |  |

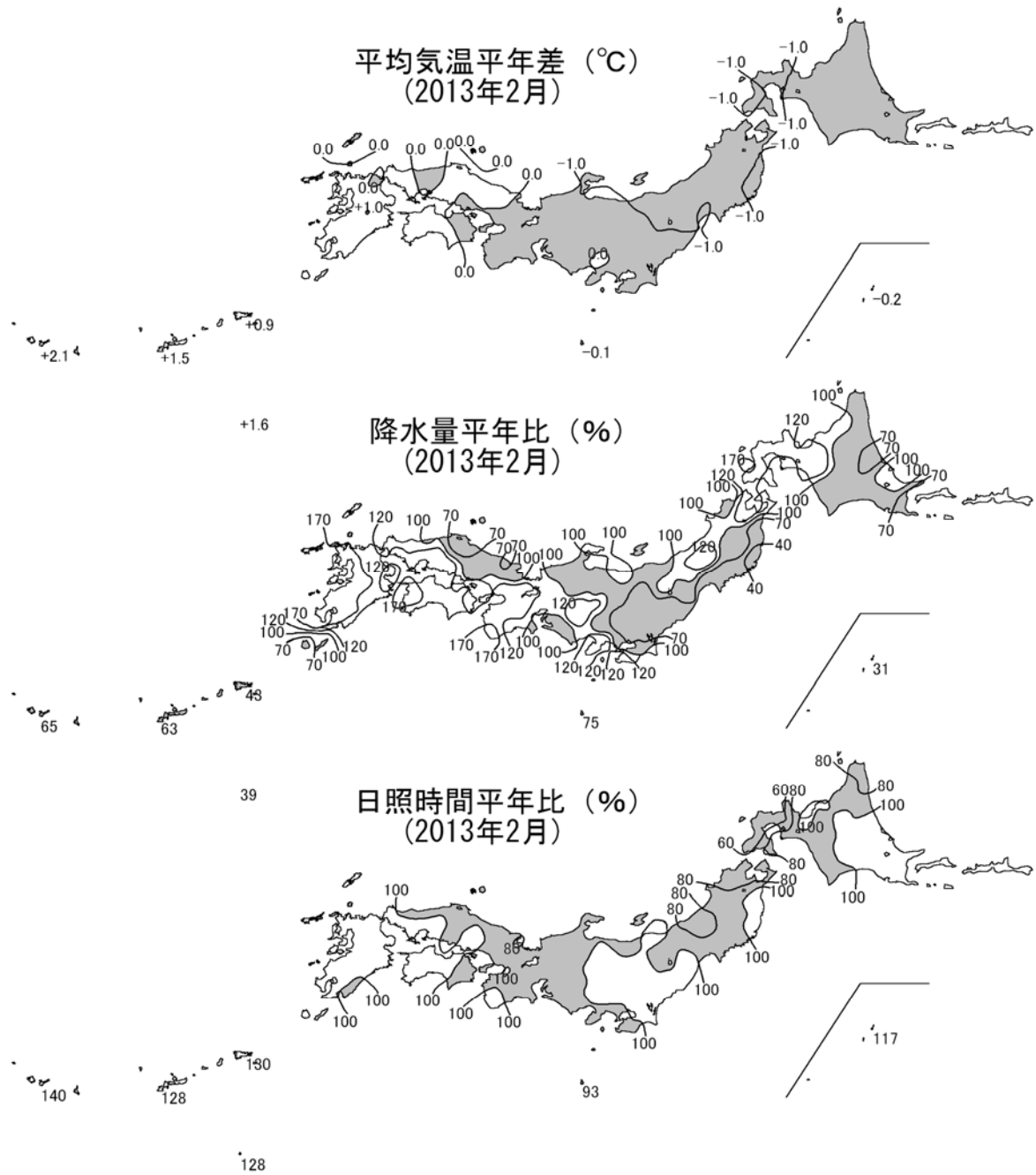
階級表示 (-):低い(少ない) (0):平年並 (+):高い(多い)  
(\*)はかなり低い(少ない)、かなり高い(多い)を表す

地域表示 日:日本海側 陰:山陰 本:本土(九州南部)  
才:オホーツク海側 陽:山陽 奄:奄美  
太:太平洋側

(注)・基礎となるデータは全国の気象台等での観測値で、観測所数は154地点である。このうち、降雪の深さ、最深積雪については、観測を行っている106地点が対象である。

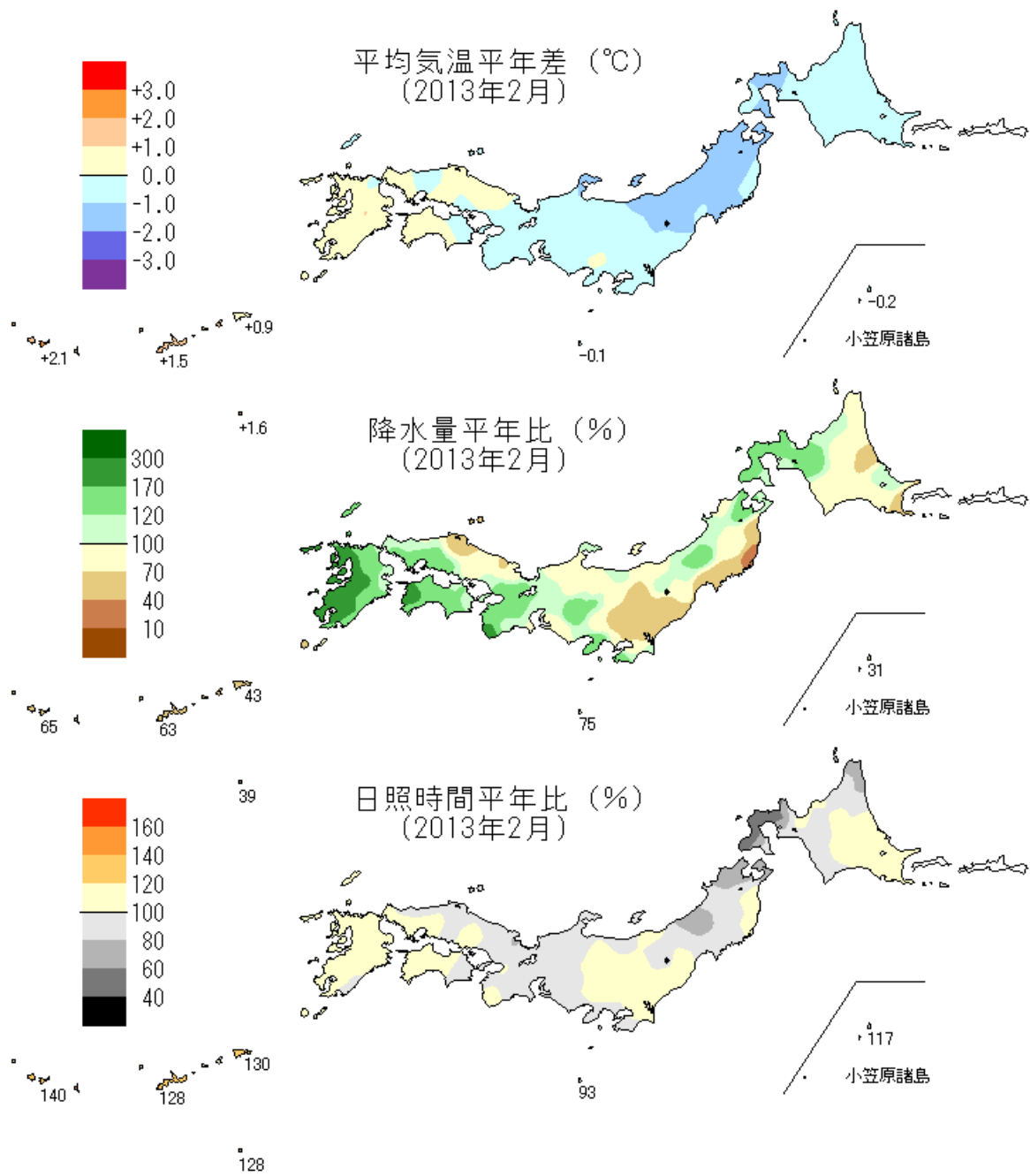
- ・「低い(少ない)」「平年並」「高い(多い)」の階級は、1981～2010年における30年間の観測値をもとに、これらが等しい割合で各階級に振り分けられる(各階級が10個ずつになる)ように決めている。また、値が1981～2010年の観測値の下位または上位10%に相当する場合には、「かなり低い(少ない)」「かなり高い(多い)」と表現する。

平年差（比）図（2013年2月）（等値線図）



注) 陰影の部分は、平年値より低い（少ない）地域を示す。

平年差（比）図（2013年2月）



### 3 旬別の天候経過

**上 旬：**旬の前半は低気圧と高気圧が交互に通過し、北日本を除き寒気の影響を受けることが少なく、気温が高い日が多かった。特に2日は日本海を発達しながら通過した低気圧に向かって暖かい空気が流れ込み、全国的に顕著な高温となった。旬の後半は東日本以西でも寒気の影響を受けた日が多かった。6日は、本州の南岸を低気圧が通過した影響で東日本太平洋側でも雪となり、低気圧の通過後は冬型の気圧配置となり、全国的に低温となった。

**旬平均気温**は、北日本から西日本にかけて高く、沖縄・奄美ではかなり高かった。

**旬降水量**は、西日本でかなり多く、北日本、東日本太平洋側で多かった。東日本日本海側、沖縄・奄美では平年並だった。

**旬間日照時間**は、西日本日本海側でかなり少なく、北日本、東・西日本太平洋側で少なかった。一方、東日本日本海側、沖縄・奄美では多かった。

**中 旬：**数日の周期で日本付近を低気圧が通過し、この影響により東・西日本で降水量が多かった。また、低気圧が通過した後は冬型の気圧配置となり、北日本から西日本にかけて寒気の影響を受け、北日本日本海側でも降水量が多かった。特に旬の後半は北日本を中心に冬型の気圧配置となった日が多く、寒気の影響を受けた日が続き、西日本にかけて気温が低くなった。沖縄・奄美では、天気は数日の周期で変化し、旬の後半に南からの暖かい空気の影響を受けた時期があるなど、気温が高い日が多かった。

**旬平均気温**は、北日本から西日本にかけて低かった。一方、沖縄・奄美では高かった。

**旬降水量**は、北日本日本海側、東・西日本で多かった。北日本太平洋側、沖縄・奄美では平年並だった。

**旬間日照時間**は、北日本太平洋側、東・西日本で少なかった。北日本日本海側、沖縄・奄美では平年並だった。

**下 旬：**旬の中頃まで北日本から西日本にかけて冬型の気圧配置となった日が続き、日本海側を中心に雪や雨の日が多く、太平洋側では晴れの日が続いた。また、上空の強い寒気の影響により、北日本日本海側から北陸地方にかけて大雪となり、これまでの降雪と低温により積雪の深さが大きくなっていた所では記録的な積雪となった。旬の終わりは、日本付近を高気圧と低気圧が交互に通過し、27日は東・西日本の太平洋側を中心に雨や雪となった。沖縄・奄美では、寒気の影響は小さく、旬のはじめと終わりに低気圧や前線の影響により雨となったが、そのほかは晴れの日が多かった。

**旬平均気温**は、北・東日本で低かった。西日本、沖縄・奄美では平年並だった。

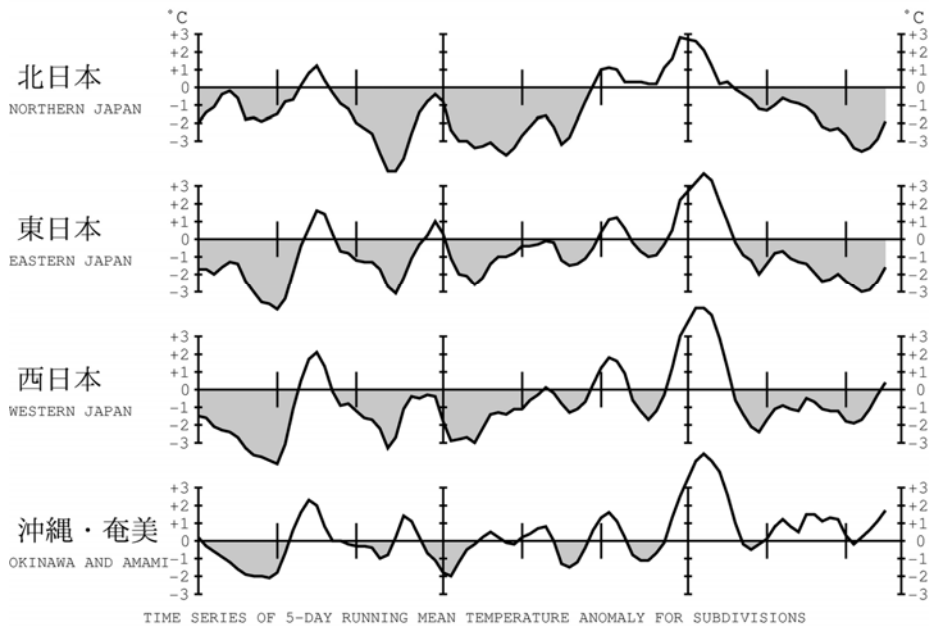
**旬降水量**は、北日本太平洋側、東日本、西日本日本海側、沖縄・奄美で少なかった。一方、北日本日本海側では多かった。西日本太平洋側では平年並だった。

**旬間日照時間**は、東日本太平洋側、西日本でかなり多く、北日本太平洋側、沖縄・奄美で多かった。北・東日本日本海側では平年並だった。

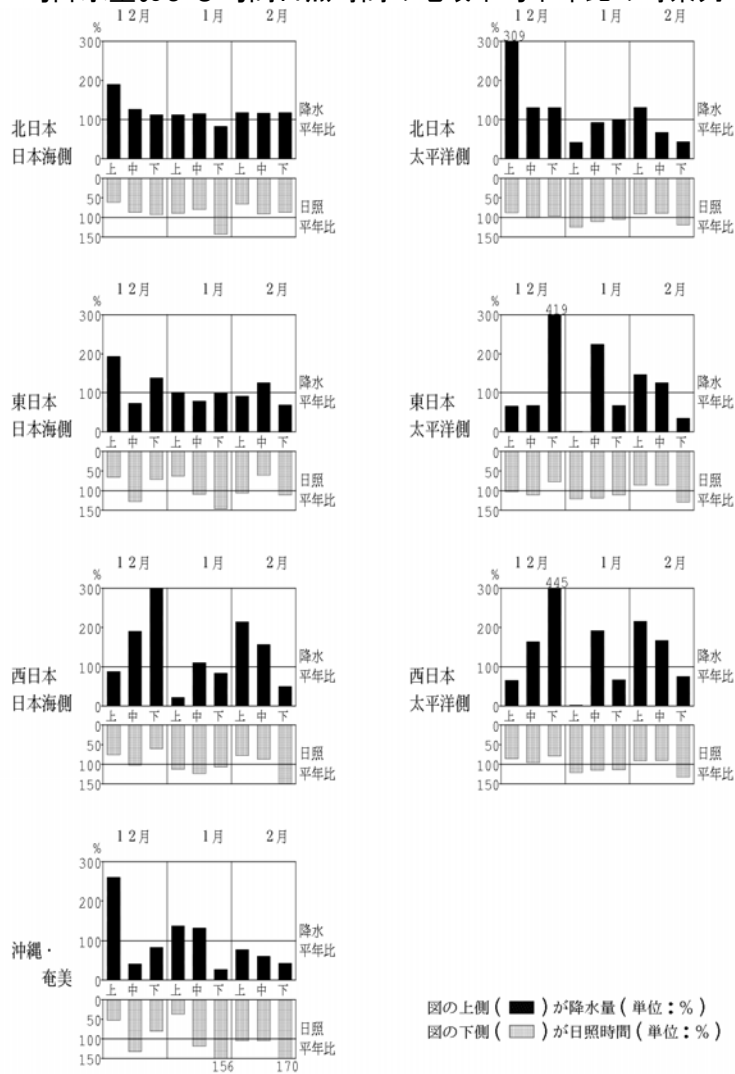
### 地域平均気温平年差の経過（5日移動平均）

2012/13年

12月 1月 2月  
 上旬 中旬 下旬 上旬 中旬 下旬 上旬 中旬 下旬

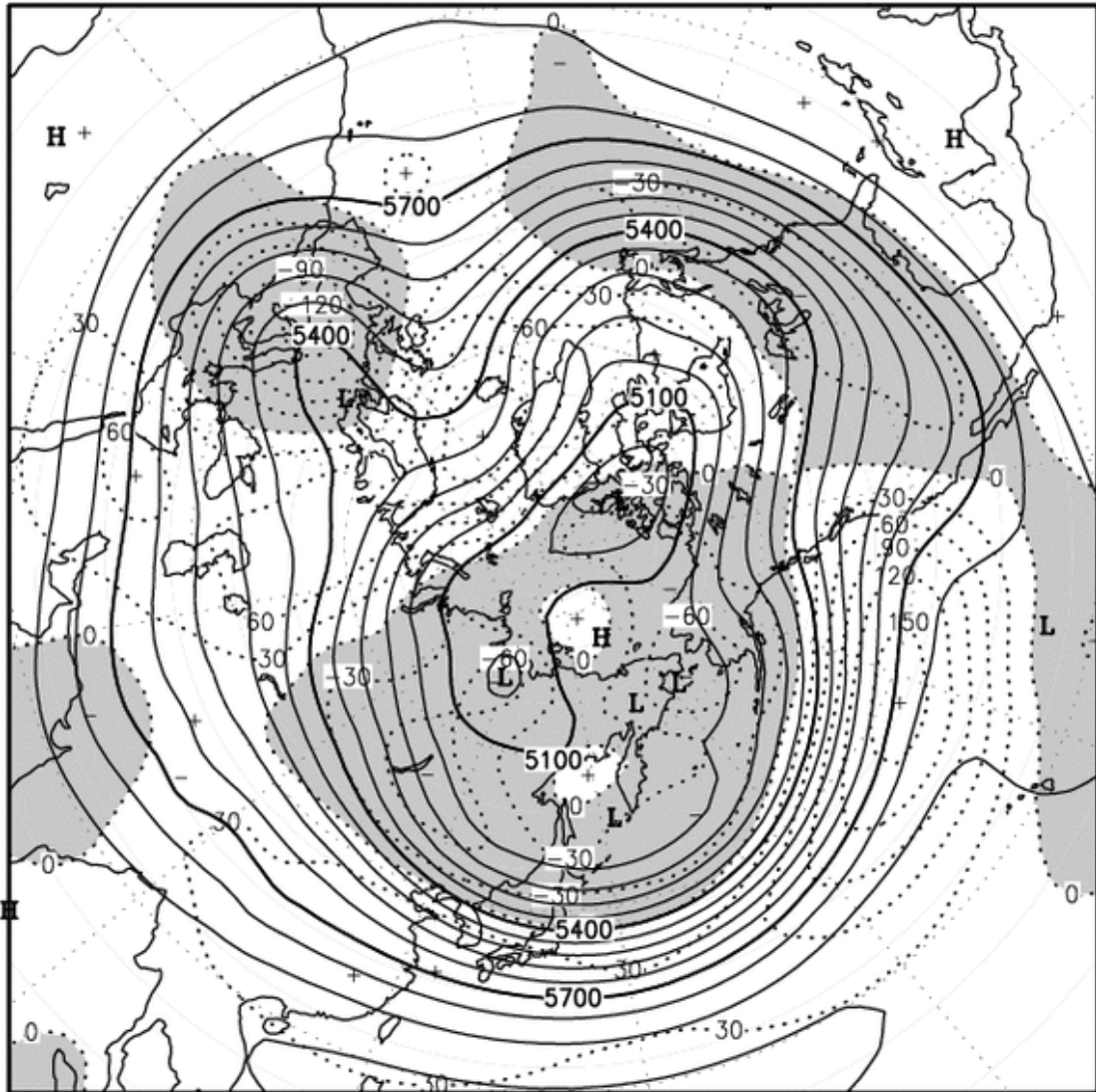


### 旬降水量および旬間日照時間の地域平均平年比の時系列



## 4 大気の流れの特徴

500hPa 天気図：日本付近では、極渦の一部から連なる負偏差域に北日本が覆われ、北日本を中心に寒気の影響を受けやすかったことに対応している。一方、東日本以西は帯状の弱い正偏差域に入り、沖縄・奄美では高温となったことに対応している。



2013年2月の500hPa高度・偏差（等値線間隔 実況（実線）60m、偏差（破線）30m）  
陰影域は負偏差

## 5 全国気候表 2013年2月

| 地点名  | 平均気温(平年差) 階級 |        | 降水量(平年比) 階級 |       | 降水日数<br>≥1mm | 日照時間(平年比) 階級 |     | 降雪深さ(平年値) 階級 |       | 最深積雪(平年値) 階級 |      |       |    |     |       |    |
|------|--------------|--------|-------------|-------|--------------|--------------|-----|--------------|-------|--------------|------|-------|----|-----|-------|----|
|      | (°C)         | (°C)   | (mm)        | (%)   |              | (h)          | (%) | (cm)         | (cm)  | (cm)         | (cm) |       |    |     |       |    |
| 札幌   | -4.0         | (-0.9) | -           | 117.0 | (124)        | +            | 16  | 111.1        | (107) | ○            | 168  | (147) | +  | 137 | (97)  | +* |
| 稚内   | -5.1         | (-0.4) | ○           | 49.0  | (81)         | ○            | 10  | 62.6         | (78)  | -            | 113  | (143) | -  | 82  | (75)  | ○  |
| 北見枝幸 | -6.1         | (-0.1) | ○           | 53.0  | (96)         | ○            | 16  | 85.1         | (78)  | -            | 128  | (125) | ○  | 107 | (102) | ○  |
| 旭川   | -7.2         | (-0.7) | ○           | 47.5  | (93)         | ○            | 15  | 106.5        | (101) | ○            | 86   | (131) | -* | 80  | (90)  | -  |
| 留萌   | -4.8         | (-0.7) | ○           | 75.0  | (107)        | ○            | 19  | 73.1         | (101) | ○            | 136  | (156) | ○  | 146 | (84)  | +* |
| 羽幌   | -5.0         | (-0.5) | ○           | 82.5  | (103)        | ○            | 20  | 74.1         | (90)  | ○            | 128  | (150) | -  | 109 | (101) | ○  |
| 岩見沢  | -5.7         | (-0.7) | -           | 107.5 | (130)        | +            | 20  | 108.6        | (96)  | ○            | 194  | (160) | +  | 164 | (119) | +* |
| 倶知安  | -6.2         | (-1.0) | -           | 168.5 | (127)        | +            | 24  | 37.5         | (57)  | -*           | 228  | (226) | ○  | 225 | (187) | +  |
| 小樽   | -3.9         | (-1.0) | -           | 124.0 | (117)        | +            | 22  | 78.5         | (101) | ○            | 153  | (156) | ○  | 149 | (119) | +  |
| 寿都   | -3.3         | (-1.2) | -           | 105.0 | (135)        | +            | 18  | 20.2         | (43)  | -*           | 145  | (134) | ○  | 107 | (71)  | +* |
| 網走   | -6.1         | (-0.1) | ○           | 39.0  | (108)        | +            | 9   | 155.6        | (112) | +            | 62   | (81)  | -  | 65  | (52)  | +  |
| 紋別   | -5.9         | (0.0)  | ○           | 15.0  | (49)         | -            | 6   | 136.6        | (114) | +            | 90   | (102) | ○  | 77  | (54)  | +* |
| 雄武   | -6.8         | (-0.2) | ○           | 29.0  | (95)         | ○            | 13  | 112.5        | (93)  | ○            | 120  | (95)  | +  | 105 | (63)  | +* |
| 釧路   | -5.0         | (-0.3) | ○           | 20.5  | (91)         | ○            | 4   | 193.1        | (106) | +            | 28   | (34)  | ○  | 25  | (26)  | ○  |
| 根室   | -4.5         | (-0.2) | ○           | 10.0  | (44)         | -            | 4   | 183.2        | (111) | +            | 52   | (55)  | ○  | 27  | (27)  | ○  |
| 帯広   | -6.4         | (-0.2) | ○           | 17.5  | (70)         | ○            | 4   | 194.0        | (102) | ○            | 33   | (37)  | ○  | 72  | (54)  | +  |
| 広尾   | -4.8         | (-0.5) | ○           | 49.5  | (93)         | ○            | 11  | 151.3        | (94)  | -            | 98   | (94)  | ○  | 90  | (81)  | ○  |
| 室蘭   | -2.9         | (-1.0) | -           | 45.0  | (105)        | +            | 17  | 105.2        | (86)  | -            | 65   | (56)  | ○  | 26  | (21)  | +  |
| 苫小牧  | -4.3         | (-0.9) | -           | 40.5  | (120)        | +            | 12  | 128.2        | (91)  | -            | 67   | (39)  | +  | 34  | (23)  | +  |
| 浦河   | -3.3         | (-0.9) | -           | 18.0  | (74)         | ○            | 6   | 149.9        | (92)  | ○            | 68   | (37)  | +* | 18  | (16)  | +  |
| 函館   | -3.2         | (-1.1) | -           | 66.5  | (112)        | +            | 17  | 96.1         | (81)  | -            | 89   | (90)  | ○  | 55  | (41)  | +  |
| 江差   | -1.4         | (-0.9) | -           | 100.5 | (171)        | +*           | 21  | 28.3         | (48)  | -*           | 102  | (88)  | ○  | 38  | (28)  | +  |
| 青森   | -1.7         | (-1.0) | -           | 147.5 | (133)        | +            | 20  | 55.4         | (79)  | -            | 220  | (176) | +  | 142 | (107) | +  |
| 深浦   | -1.2         | (-1.3) | -           | 71.0  | (91)         | ○            | 19  | 33.0         | (71)  | -            | 147  | (92)  | +  | 71  | (41)  | +  |
| むつ   | -2.2         | (-1.0) | -           | 98.5  | (119)        | ○            | 18  | 64.5         | (71)  | -*           | 153  | (143) | ○  | 77  | (62)  | +  |
| 八戸   | -1.5         | (-1.0) | -           | 21.0  | (52)         | -            | 5   | 146.3        | (113) | +            | 59   | (75)  | -  | 31  | (21)  | +  |
| 秋田   | -0.5         | (-1.0) | -           | 92.5  | (104)        | ○            | 17  | 51.3         | (82)  | ○            | 89   | (108) | ○  | 67  | (32)  | +* |



| 地点名     | 平均気温(平年差) 階級 |        | 降水量(平年比)階級 |             | 降水日数<br>≥1mm | 日照時間(平年比) 階級 |             | 降雪深さ(平年値)階級 |           | 最深積雪(平年値)階級 |           |    |
|---------|--------------|--------|------------|-------------|--------------|--------------|-------------|-------------|-----------|-------------|-----------|----|
|         | (°C)         | (°C)   | (mm)       | (%)         |              | (h)          | (%)         | (cm)        | (cm)      | (cm)        | (cm)      |    |
| 盛岡      | -2.3         | (-1.1) | -          | 41.0 (84)   | ○            | 9            | 125.5 (98)  | ○           | 64 (74)   | ○           | 39 (35)   | ○  |
| 大船渡     | -0.1         | (-1.2) | -          | 23.0 (51)   | ○            | 6            | 122.7 (90)  | -           | 9 (23)    | -           | 8 (9)     | ○  |
| 宮古      | -0.2         | (-0.6) | -          | 12.0 (20)   | -*           | 1            | 165.4 (108) | ○           | 14 (55)   | -           | 11 (26)   | -  |
| 仙台      | 1.1          | (-0.9) | -          | 18.5 (48)   | -            | 7            | 147.7 (97)  | ○           | 22 (23)   | ○           | 7 (11)    | ○  |
| 石巻      | 0.0          | (-1.2) | -          | 19.0 (54)   | -            | 6            | 159.5 (98)  | ○           | 16 (20)   | ○           | 8 (12)    | ○  |
| 山形      | -1.2         | (-1.3) | -          | 72.0 (115)  | ○            | 14           | 95.1 (96)   | ○           | 124 (125) | ○           | 72 (45)   | +* |
| 新庄      | -1.8         | (-1.1) | -          | 202.0 (145) | +*           | 24           | 40.3 (70)   | -           | 239 (217) | +           | 208 (120) | +* |
| 酒田      | 0.4          | (-1.5) | -          | 122.5 (107) | ○            | 21           | 46.6 (79)   | -           | 98 (98)   | ○           | 32 (26)   | +  |
| 福島      | 1.1          | (-1.1) | -          | 36.5 (82)   | ○            | 8            | 154.3 (108) | +           | 52 (57)   | ○           | 18 (17)   | ○  |
| 若松      | -2.0         | (-1.9) | -*         | 77.5 (109)  | ○            | 14           | 88.4 (89)   | -           | 143 (142) | ○           | 86 (48)   | +* |
| 白河      | 0.0          | (-0.8) | -          | 17.0 (44)   | -            | 4            | 155.0 (102) | ○           | 35 (47)   | ○           | 13 (15)   | ○  |
| 小名浜     | 3.4          | (-0.6) | -          | 25.5 (44)   | -            | 6            | 178.4 (100) | ○           | ( )       |             | ( )       |    |
| 水戸      | 3.4          | (-0.2) | ○          | 39.0 (66)   | -            | 6            | 183.0 (109) | +           | 1 (7)     | -           | 1 (6)     | -  |
| 館野(つくば) | 3.5          | (-0.2) | ○          | 31.5 (61)   | ○            | 4            | 181.6 (104) | ○           | - (5)     | -*          | - (5)     | -* |
| 宇都宮     | 2.8          | (-0.5) | -          | 20.0 (47)   | -            | 4            | 197.0 (106) | ○           | 7 (10)    | ○           | 7 (6)     | +  |
| 日光      | -4.5         | (-0.6) | -          | 24.5 (42)   | -            | 5            | 168.4 (104) | ○           | 49 (124)  | -           | 19 (36)   | -  |
| 前橋      | 3.4          | (-0.6) | -          | 22.5 (70)   | ○            | 4            | 208.4 (107) | ○           | 6 (9)     | ○           | 4 (6)     | ○  |
| 熊谷      | 4.3          | (-0.4) | -          | 16.5 (48)   | -            | 3            | 208.3 (108) | +           | 3 (8)     | ○           | 2 (6)     | ○  |
| 秩父      | 2.2          | (-0.3) | ○          | 16.0 (46)   | -            | 3            | 206.8 (113) | +           | 8 (19)    | -           | 5 (10)    | ○  |
| 東京      | 6.2          | (-0.3) | -          | 30.0 (53)   | -            | 4            | 173.7 (104) | ○           | - (5)     | -           | - (4)     | -  |
| 大島      | 7.2          | (-0.2) | ○          | 152.5 (104) | ○            | 9            | 116.4 (82)  | -           | ( )       |             | ( )       |    |
| 三宅島     | 9.5          | (-0.1) | ○          | 163.5 (95)  | ○            | 11           | 117.2 (98)  | ○           | ( )       |             | ( )       |    |
| 八丈島     | 10.1         | (-0.1) | ○          | 153.0 (75)  | ○            | 11           | 78.2 (93)   | ○           | ( )       |             | ( )       |    |
| 父島      | 17.7         | (-0.2) | ○          | 18.0 (31)   | -*           | 6            | 153.7 (117) | +           | - (-)     |             | - (-)     |    |

| 地点名 | 平均気温(平年差) |        | 階級 | 降水量(平年比) |       | 階級 | 降水日数<br>≥1mm | 日照時間(平年比) |       | 階級 | 降雪深さ(平年値) |       | 階級  | 最深積雪(平年値) |      | 階級  |
|-----|-----------|--------|----|----------|-------|----|--------------|-----------|-------|----|-----------|-------|-----|-----------|------|-----|
|     | (°C)      | (°C)   |    | (mm)     | (%)   |    |              | (h)       | (%)   |    | (cm)      | (cm)  |     | (cm)      | (cm) |     |
| 千葉  | 5.8       | (-0.3) | -  | 46.5     | (78)  | ○  | 7            | 166.1     | (102) | ○  | -         | (4)   | -   | -         | (3)  | -   |
| 銚子  | 6.3       | (-0.3) | ○  | 106.5    | (120) | +  | 9            | 169.9     | (110) | ○  | -         | (0)   | -   | -         | (0)  | -   |
| 館山  | 6.2       | (-0.4) | -  | 137.5    | (167) | +  | 9            | 133.1     | (87)  | -  | ( )       | ( )   | ( ) | ( )       | ( )  | ( ) |
| 勝浦  | 6.4       | (-0.3) | ○  | 126.0    | (121) | +  | 9            | 136.5     | (91)  | ○  | ( )       | ( )   | ( ) | ( )       | ( )  | ( ) |
| 横浜  | 5.8       | (-0.4) | -  | 56.5     | (84)  | ○  | 7            | 152.2     | (93)  | ○  | -         | (6)   | -   | 0         | (5)  | ○   |
| 長野  | -0.7      | (-0.8) | -  | 46.5     | (93)  | ○  | 10           | 145.1     | (111) | +  | 72        | (82)  | ○   | 21        | (23) | ○   |
| 松本  | -0.5      | (-0.7) | ○  | 39.0     | (90)  | ○  | 6            | 165.1     | (101) | ○  | 37        | (24)  | +   | 18        | (16) | ○   |
| 諏訪  | -1.6      | (-1.0) | ○  | 69.0     | (134) | +  | 8            | 179.3     | (104) | ○  | 71        | (34)  | +   | 26        | (17) | +   |
| 軽井沢 | -3.6      | (-0.5) | ○  | 39.0     | (96)  | ○  | 5            | 173.3     | (105) | ○  | 69        | (39)  | +   | 27        | (28) | ○   |
| 飯田  | 1.3       | (-0.8) | ○  | 115.0    | (149) | +  | 10           | 160.2     | (98)  | ○  | 19        | (19)  | ○   | 5         | (13) | -   |
| 甲府  | 4.2       | (-0.1) | ○  | 44.5     | (97)  | ○  | 6            | 201.8     | (106) | ○  | 2         | (10)  | ○   | 2         | (8)  | ○   |
| 河口湖 | 0.4       | (+0.2) | ○  | 43.0     | (75)  | ○  | 9            | 205.2     | (113) | +  | 22        | (30)  | ○   | 9         | (23) | -   |
| 静岡  | 7.3       | (0.0)  | ○  | 120.0    | (117) | +  | 10           | 176.0     | (97)  | ○  | -         | (0)   | -   | -         | (0)  | -   |
| 浜松  | 6.1       | (-0.4) | ○  | 63.0     | (80)  | ○  | 9            | 182.9     | (99)  | ○  | ( )       | ( )   | ( ) | ( )       | ( )  | ( ) |
| 御前崎 | 6.6       | (-0.5) | ○  | 89.5     | (87)  | ○  | 10           | 179.6     | (98)  | ○  | ( )       | ( )   | ( ) | ( )       | ( )  | ( ) |
| 三島  | 6.4       | (+0.1) | ○  | 149.0    | (169) | +  | 8            | 148.2     | (91)  | ○  | ( )       | ( )   | ( ) | ( )       | ( )  | ( ) |
| 石廊崎 | 7.8       | (-0.3) | ○  | 121.0    | (140) | +  | 10           | 160.5     | (95)  | ○  | ( )       | ( )   | ( ) | ( )       | ( )  | ( ) |
| 網代  | 6.5       | (-0.5) | -  | 106.5    | (126) | +  | 9            | 120.9     | (86)  | -  | ( )       | ( )   | ( ) | ( )       | ( )  | ( ) |
| 名古屋 | 4.6       | (-0.6) | ○  | 68.5     | (104) | ○  | 10           | 156.0     | (92)  | -  | -         | (8)   | -   | -         | (5)  | -*  |
| 伊良湖 | 5.4       | (-0.6) | -  | 51.0     | (73)  | ○  | 10           | 154.6     | (88)  | -  | ( )       | ( )   | ( ) | ( )       | ( )  | ( ) |
| 岐阜  | 4.5       | (-0.6) | -  | 89.0     | (108) | ○  | 12           | 152.3     | (93)  | -  | 7         | (17)  | ○   | 3         | (8)  | ○   |
| 高山  | -1.6      | (-0.7) | ○  | 91.0     | (92)  | ○  | 12           | 108.9     | (97)  | ○  | 114       | (147) | -   | 49        | (46) | ○   |
| 津   | 5.0       | (-0.6) | -  | 57.0     | (97)  | ○  | 9            | 126.6     | (81)  | -* | 3         | (3)   | ○   | 1         | (2)  | ○   |
| 上野  | 3.4       | (-0.2) | ○  | 85.0     | (144) | +  | 10           | 115.7     | (99)  | ○  | ( )       | ( )   | ( ) | ( )       | ( )  | ( ) |
| 尾鷲  | 6.6       | (-0.3) | ○  | 119.5    | (101) | ○  | 10           | 165.8     | (99)  | ○  | ( )       | ( )   | ( ) | ( )       | ( )  | ( ) |
| 四日市 | 4.0       | (-0.6) | -  | 68.0     | (103) | ○  | 10           | 118.7     | (81)  | -* | ( )       | ( )   | ( ) | ( )       | ( )  | ( ) |

| 地点名                      | 平均気温(平年差) 階級 |         | 降水量(平年比)階級 |       | 降水日数<br>≥1mm | 日照時間(平年比) 階級 |     | 降雪深さ(平年値)階級 |        | 最深積雪(平年値)階級 |      |        |    |     |        |    |
|--------------------------|--------------|---------|------------|-------|--------------|--------------|-----|-------------|--------|-------------|------|--------|----|-----|--------|----|
|                          | (°C)         | (°C)    | (mm)       | (%)   |              | (h)          | (%) | (cm)        | (cm)   | (cm)        | (cm) |        |    |     |        |    |
| 新 潟<br>相 川<br>高 田        | 1.5          | ( -1.4) | -          | 93.5  | ( 76)        | -            | 14  | 76.6        | ( 102) | ○           | 54   | ( 73)  | ○  | 11  | ( 28)  | -  |
|                          | 2.5          | ( -1.3) | -          | 81.0  | ( 88)        | ○            | 16  | 61.3        | ( 90)  | -           | 16   | ( 44)  | -  | 7   | ( 13)  | -  |
|                          | 1.4          | ( -1.0) | -          | 277.0 | (106)        | ○            | 23  | 70.2        | ( 88)  | -           | 195  | ( 193) | ○  | 138 | ( 115) | +  |
| 富 山<br>伏 木               | 2.2          | ( -0.8) | ○          | 158.5 | ( 92)        | ○            | 18  | 85.0        | ( 98)  | ○           | 81   | ( 125) | -  | 19  | ( 50)  | -  |
|                          | 1.9          | ( -1.1) | -          | 149.5 | ( 91)        | ○            | 20  | 79.4        | ( 98)  | ○           | 97   | ( 107) | ○  | 21  | ( 42)  | -  |
| 金 沢<br>輪 島               | 3.1          | ( -0.8) | -          | 152.0 | ( 88)        | ○            | 20  | 77.7        | ( 92)  | ○           | 66   | ( 93)  | ○  | 12  | ( 30)  | -  |
|                          | 2.0          | ( -1.1) | -          | 152.5 | (108)        | ○            | 18  | 55.2        | ( 86)  | -           | 75   | ( 71)  | ○  | 16  | ( 25)  | ○  |
| 福 井<br>敦 賀               | 2.8          | ( -0.6) | -          | 163.0 | ( 96)        | ○            | 20  | 78.7        | ( 92)  | ○           | 69   | ( 91)  | ○  | 13  | ( 39)  | -  |
|                          | 4.1          | ( -0.6) | -          | 191.0 | (114)        | ○            | 20  | 64.7        | ( 85)  | -           | 41   | ( 70)  | ○  | 13  | ( 33)  | -  |
| 彦 根                      | 3.4          | ( -0.5) | -          | 125.5 | (123)        | +            | 16  | 95.2        | ( 86)  | -           | 34   | ( 40)  | ○  | 12  | ( 18)  | ○  |
| 京 都<br>舞 鶴               | 4.5          | ( -0.6) | -          | 96.0  | (141)        | +            | 10  | 106.1       | ( 90)  | -           | -    | ( 8)   | -* | 0   | ( 4)   | -  |
|                          | 3.6          | ( -0.2) | ○          | 132.5 | ( 90)        | ○            | 15  | 62.5        | ( 79)  | -           | 34   | ( 78)  | -  | 14  | ( 26)  | ○  |
| 大 阪                      | 5.6          | ( -0.7) | -          | 92.5  | (150)        | +            | 11  | 140.7       | ( 104) | ○           | -    | ( 1)   | ○  | 0   | ( 1)   | ○  |
| 神 戸<br>豊 岡<br>姫 路<br>洲 本 | 5.9          | ( -0.2) | ○          | 76.5  | (134)        | +            | 10  | 128.1       | ( 94)  | -           | -    | ( 1)   | ○  | 0   | ( 1)   | ○  |
|                          | 3.7          | ( +0.4) | ○          | 131.0 | ( 67)        | -*           | 17  | 59.8        | ( 82)  | -           | 57   | ( 113) | -  | 14  | ( 43)  | -  |
|                          | 4.6          | ( 0.0)  | ○          | 54.5  | (105)        | ○            | 7   | 132.6       | ( 94)  | ○           |      | ( )    |    |     | ( )    |    |
|                          | 4.8          | ( -0.5) | ○          | 69.0  | (103)        | +            | 12  | 141.3       | ( 96)  | ○           |      | ( )    |    |     | ( )    |    |
| 奈 良                      | 3.8          | ( -0.6) | -          | 99.0  | (156)        | +            | 11  | 109.7       | ( 95)  | ○           | 1    | ( 4)   | ○  | 1   | ( 3)   | ○  |
| 和 歌 山<br>潮 岬             | 6.2          | ( -0.2) | ○          | 101.0 | (166)        | +            | 12  | 141.4       | ( 100) | ○           | -    | ( 0)   |    | -   | ( 0)   |    |
|                          | 8.4          | ( -0.1) | ○          | 194.0 | (185)        | +*           | 12  | 188.9       | ( 106) | ○           |      | ( )    |    |     | ( )    |    |
| 岡 山<br>津 山               | 5.3          | ( -0.2) | ○          | 46.0  | ( 91)        | ○            | 8   | 145.7       | ( 102) | ○           | -    | ( 1)   | ○  | -   | ( 1)   | -  |
|                          | 3.3          | ( +0.3) | ○          | 51.5  | ( 80)        | ○            | 10  | 126.9       | ( 107) | +           | 1    | ( 18)  | -* | 1   | ( 9)   | -* |

| 地点名 | 平均気温(平年差) 階級 |         | 降水量(平年比)階級 |       | 降水日数<br>≥1mm | 日照時間(平年比) 階級 |     | 降雪深さ(平年値)階級 |        | 最深積雪(平年値)階級 |      |       |   |     |       |    |
|-----|--------------|---------|------------|-------|--------------|--------------|-----|-------------|--------|-------------|------|-------|---|-----|-------|----|
|     | (°C)         | (°C)    | (mm)       | (%)   |              | (h)          | (%) | (cm)        | (cm)   | (cm)        | (cm) |       |   |     |       |    |
| 広島  | 6.0          | ( 0.0)  | ○          | 93.5  | (140)        | +            | 11  | 154.2       | ( 110) | +           | -    | ( 4)  | - | -   | ( 3)  | -* |
| 呉   | 6.2          | ( 0.0)  | ○          | 89.5  | (146)        | +            | 10  | 156.0       | ( 110) | ○           |      | ( )   |   | ( ) |       |    |
| 福山  | 4.9          | ( +0.1) | ○          | 64.5  | (128)        | +            | 10  | 131.9       | ( 95)  | ○           |      | ( )   |   | ( ) |       |    |
| 松江  | 4.9          | ( +0.2) | ○          | 77.0  | ( 63)        | -*           | 11  | 80.7        | ( 95)  | ○           | 5    | ( 28) | - | 3   | ( 11) | -  |
| 西郷  | 3.6          | ( -0.7) | -          | 69.0  | ( 59)        | -*           | 11  | 78.6        | ( 89)  | -           | 18   | ( 28) | ○ | 8   | ( 16) | ○  |
| 浜田  | 6.0          | ( -0.2) | ○          | 83.5  | ( 98)        | ○            | 13  | 80.0        | ( 94)  | ○           |      | ( )   |   | ( ) |       |    |
| 鳥取  | 4.5          | ( +0.1) | ○          | 119.5 | ( 75)        | -            | 14  | 67.2        | ( 85)  | -           | 20   | ( 72) | - | 8   | ( 31) | -  |
| 米子  | 4.9          | ( +0.1) | ○          | 74.0  | ( 59)        | -*           | 12  | 81.1        | ( 96)  | ○           | 12   | ( 44) | - | 9   | ( 16) | ○  |
| 境   | 5.1          | ( +0.1) | ○          | 78.5  | ( 56)        | -*           | 12  | 73.6        | ( 93)  | ○           | 5    | ( 32) | - | 4   | ( 13) | -  |
| 徳島  | 6.3          | ( -0.2) | ○          | 61.5  | (116)        | +            | 9   | 123.3       | ( 82)  | -           | 0    | ( 1)  | ○ | -   | ( 1)  | -  |
| 高松  | 5.8          | ( -0.1) | ○          | 58.5  | (123)        | +            | 10  | 139.3       | ( 98)  | ○           | -    | ( 1)  | ○ | -   | ( 1)  | -  |
| 多度津 | 5.9          | ( -0.2) | ○          | 55.5  | (120)        | +            | 10  | 152.4       | ( 104) | ○           |      | ( )   |   | ( ) |       |    |
| 松山  | 6.5          | ( 0.0)  | ○          | 98.0  | (149)        | +            | 11  | 154.0       | ( 111) | +           | 1    | ( 1)  | + | 1   | ( 1)  | +  |
| 宇和島 | 7.8          | ( +0.4) | ○          | 156.0 | (219)        | +*           | 11  | 139.9       | ( 107) | ○           |      | ( )   |   | ( ) |       |    |
| 高知  | 7.8          | ( +0.3) | ○          | 132.5 | (125)        | +            | 11  | 177.3       | ( 102) | ○           | -    | ( 0)  |   | -   | ( 0)  |    |
| 宿毛  | 8.2          | ( +0.3) | ○          | 145.0 | (170)        | +*           | 11  | 162.0       | ( 104) | ○           |      | ( )   |   | ( ) |       |    |
| 清水  | 9.8          | ( +0.3) | ○          | 152.0 | (122)        | +            | 11  | 177.8       | ( 104) | ○           |      | ( )   |   | ( ) |       |    |
| 室戸岬 | 8.0          | ( +0.1) | ○          | 183.0 | (164)        | +            | 12  | 164.5       | ( 99)  | ○           |      | ( )   |   | ( ) |       |    |
| 山口  | 5.6          | ( +0.3) | ○          | 107.0 | (126)        | +            | 11  | 130.8       | ( 105) | ○           | 4    | ( 7)  | ○ | 4   | ( 6)  | ○  |
| 下関  | 7.2          | ( 0.0)  | ○          | 94.0  | (116)        | +            | 9   | 126.6       | ( 111) | +           | -    | ( 1)  | - | 0   | ( 1)  | ○  |
| 萩   | 6.2          | ( 0.0)  | ○          | 86.0  | (109)        | ○            | 12  | 92.0        | ( 96)  | ○           |      | ( )   |   | ( ) |       |    |
| 福岡  | 7.8          | ( +0.4) | ○          | 81.5  | (114)        | +            | 10  | 136.9       | ( 113) | +           | 1    | ( 1)  | + | 1   | ( 1)  | +  |
| 塚   | 5.7          | ( -0.2) | ○          | 98.0  | (122)        | +            | 11  | 125.9       | ( 106) | ○           |      | ( )   |   | ( ) |       |    |

| 地点名  | 平均気温(平年差) 階級 |        | 降水量(平年比)階級 |       | 降水日数<br>≥1mm | 日照時間(平年比) 階級 |     | 降雪深さ(平年値)階級 |       | 最深積雪(平年値)階級 |      |      |    |     |      |    |
|------|--------------|--------|------------|-------|--------------|--------------|-----|-------------|-------|-------------|------|------|----|-----|------|----|
|      | (°C)         | (°C)   | (mm)       | (%)   |              | (h)          | (%) | (cm)        | (cm)  | (cm)        | (cm) |      |    |     |      |    |
| 大分   | 7.1          | (+0.2) | ○          | 69.5  | (107)        | ○            | 11  | 158.5       | (106) | ○           | -    | (0)  | -  | (0) |      |    |
| 日田   | 5.7          | (+0.4) | ○          | 115.0 | (138)        | +            | 10  | 130.5       | (104) | ○           |      | ( )  |    | ( ) |      |    |
| 長崎   | 8.1          | (+0.2) | ○          | 148.5 | (173)        | +*           | 12) | 138.1       | (115) | +           | 0    | (1)  | ○  | -   | (1)  | -  |
| 巖原   | 6.2          | (-0.5) | -          | 133.5 | (143)        | +            | 10  | 160.6       | (112) | ○           |      | ( )  |    | ( ) |      |    |
| 平戸   | 7.3          | (0.0)  | ○          | 141.0 | (152)        | +            | 12  | 129.7       | (113) | +           |      | ( )  |    | ( ) |      |    |
| 佐世保  | 7.7          | (+0.3) | ○          | 173.0 | (206)        | +*           | 10  | 146.9       | (117) | +           |      | ( )  |    | ( ) |      |    |
| 雲仙岳  | 3.9          | (+0.6) | ○          | 308.5 | (246)        | +*           | 11  | 115.4       | (114) | +           |      | ( )  |    | ( ) |      |    |
| 福江   | 8.4          | (+0.3) | ○          | 227.5 | (215)        | +*           | 13  | 121.2       | (117) | +           |      | ( )  |    | ( ) |      |    |
| 佐賀   | 7.1          | (+0.4) | ○          | 160.5 | (207)        | +*           | 9   | 155.2       | (112) | +           | -    | (2)  | -  | -   | (1)  | -  |
| 熊本   | 7.3          | (+0.2) | ○          | 166.5 | (200)        | +*           | 11  | 151.9       | (109) | ○           | -    | (0)  |    | -   | (0)  |    |
| 阿蘇山  | 0.9          | (+1.1) | ○          | 236.0 | (182)        | +*           | 13  | 131.2       | (117) | +           | 5    | (37) | -* | 1   | (15) | -* |
| 人吉   | 6.4          | (+0.4) | ○          | 176.0 | (171)        | +            | 12  | 142.9       | (108) | ○           |      | ( )  |    | ( ) |      |    |
| 牛深   | 9.4          | (+0.2) | ○          | 177.0 | (194)        | +*           | 12  | 132.8       | (112) | +           |      | ( )  |    | ( ) |      |    |
| 宮崎   | 9.4          | (+0.8) | ○          | 155.0 | (171)        | +            | 11  | 166.9       | (100) | ○           | -    | (0)  |    | -   | (0)  |    |
| 延岡   | 8.2          | (+0.5) | ○          | 93.0  | (126)        | +            | 12  | 174.4       | (101) | ○           |      | ( )  |    | ( ) |      |    |
| 都城   | 8.2          | (+0.8) | +          | 191.0 | (188)        | +            | 12  | 154.7       | (102) | ○           |      | ( )  |    | ( ) |      |    |
| 油津   | 10.6         | (+0.8) | +          | 181.5 | (142)        | +            | 12  | 139.2       | (93)  | ○           |      | ( )  |    | ( ) |      |    |
| 鹿児島  | 10.3         | (+0.5) | +          | 199.5 | (178)        | +            | 11  | 145.5       | (108) | +           | -    | (1)  | -* | -   | (1)  | ○  |
| 阿久根  | 8.9          | (+0.4) | ○          | 173.0 | (179)        | +*           | 12  | 134.5       | (112) | +           |      | ( )  |    | ( ) |      |    |
| 枕崎   | 10.2         | (+0.5) | +          | 265.5 | (247)        | +*           | 11  | 131.3       | (112) | +           |      | ( )  |    | ( ) |      |    |
| 屋久島  | 12.9         | (+0.8) | +          | 179.0 | (62)         | -            | 11  | 94.6        | (120) | +           |      | ( )  |    | ( ) |      |    |
| 種子島  | 12.6         | (+0.6) | +          | 107.5 | (95)         | ○            | 10  | 134.5       | (119) | +           |      | ( )  |    | ( ) |      |    |
| 名瀬   | 16.1         | (+0.9) | +          | 70.0  | (43)         | -*           | 12  | 76.4        | (130) | +           | -    | (0)  |    | -   | (-)  |    |
| 沖永良部 | 17.4         | (+1.1) | +          | 54.0  | (49)         | -            | 9   | 97.7        | (118) | +           |      | ( )  |    | ( ) |      |    |

| 地名   | 平均気温(平年差) 階級 |        | 降水量(平年比)階級 |     | 降水日数<br>≥1mm | 日照時間(平年比) 階級 |     | 降雪深さ(平年値)階級 |       | 最深積雪(平年値)階級 |      |   |     |   |     |
|------|--------------|--------|------------|-----|--------------|--------------|-----|-------------|-------|-------------|------|---|-----|---|-----|
|      | (°C)         | (°C)   | (mm)       | (%) |              | (h)          | (%) | (cm)        | (cm)  | (cm)        | (cm) |   |     |   |     |
| 那覇   | 18.6         | (+1.5) | +          | *   | 75.0         | (63)         | ○   | 9           | 111.7 | (128)       | +    | - | (0) | - | (-) |
| 名護   | 17.9         | (+1.4) | +          |     | 54.5         | (43)         | -   | 10          | 110.1 | (128)       | +    |   | ( ) |   | ( ) |
| 久米島  | 18.7         | (+1.7) | +          | *   | 135.5        | (94)         | ○   | 13          | 82.8  | (107)       | ○    |   | ( ) |   | ( ) |
| 宮古島  | 20.2         | (+1.9) | +          | *   | 59.0         | (42)         | -   | 10          | 119.5 | (145)       | +    | - | (-) | - | (-) |
| 石垣島  | 21.2         | (+2.1) | +          | *   | 90.5         | (65)         | -   | 5           | 114.7 | (140)       | +    | - | (-) | - | (-) |
| 西表島  | 20.4         | (+1.5) | +          | *   | 91.0         | (55)         | -   | 13          | 96.8  | (126)       | ○    |   | ( ) |   | ( ) |
| 与那国島 | 20.6         | (+1.8) | +          | *   | 107.0        | (68)         | ○   | 11          | 65.2  | (114)       | ○    |   | ( ) |   | ( ) |
| 南大東島 | 19.4         | (+1.6) | +          | *   | 36.0         | (39)         | -   | 8           | 146.6 | (128)       | +    | - | (-) | - | (-) |

(注) 1. 平年値は1981～2010年の資料から求めた。

2. 「階級」の記号の意味は以下のとおり。

+:高い(多い)      ○:平年並      -:低い(少ない)

各階級の区分値は、1981～2010年における30年間の観測値をもとに、これらが等しい割合で各階級に振り分けられる(各階級が10個ずつになる)ように決めた。

また、値が1981～2010年の観測値の上位または下位10%に相当する場合には階級の「+-」に\*を付加した。この場合には

かなり高い(多い)      かなり低い(少ない)

と表現できる。

また「降雪の深さ」と「最深積雪」の「階級」は平年値が「1cm」以上の場合のみ表示した。

3. 値の横に ) や ] がある場合には、月別値を求める際に使用したデータ(日別値)に欠測等が含まれていることを示す。)付きの値(準正常値)は通常のものと同様に扱うことができるが、]付きの値(資料不足値)については、統計に用いる観測資料数が不足しているため、値の下に記載した統計日数(統計に用いた、品質が十分な日別値の数)を参考にして使用されたい。

なお、日別値がすべて欠測のため値が求められない場合は「×」とした。

## 6 順位更新表 2013年2月

※順位の更新はタイ記録も含んでいる。タイ記録は「=」で表す。

### 月平均気温高い方からの順位更新

| 順位 | 地点名  | 平均気温<br>℃ | 平年差<br>℃ | これまでの最高<br>℃ (西暦年) | 開始年  | 平年値<br>℃ |
|----|------|-----------|----------|--------------------|------|----------|
| 2  | 石垣島  | 21.2      | +2.1     | 21.9 (2009)        | 1897 | 19.1     |
|    | 宮古島  | 20.2      | +1.9     | 20.7 (2009)        | 1938 | 18.3     |
| 3  | 与那国島 | 20.6      | +1.8     | 21.3 (2009)        | 1957 | 18.8     |
|    | 久米島  | 18.7      | +1.7     | 19.8 (2009)        | 1959 | 17.0     |
|    | 名護   | 17.9 =    | +1.4     | 19.2 (2009)        | 1967 | 16.5     |

### 月平均気温低い方からの順位更新

3位以内はなし

### 月降水量多い方からの順位更新

| 順位 | 地点名 | 降水量<br>mm | 平年比<br>% | これまでの最大<br>mm (西暦年) | 開始年  | 平年値<br>mm |
|----|-----|-----------|----------|---------------------|------|-----------|
| 1  | 雲仙岳 | 308.5     | 246      | 279.5 (1989)        | 1925 | 125.4     |
| 2  | 福江  | 227.5     | 215      | 228.0 (1990)        | 1963 | 105.9     |
| 3  | 佐世保 | 173.0     | 206      | 205.5 (1989)        | 1947 | 84.1      |
|    | 枕崎  | 265.5     | 247      | 328.0 (1971)        | 1924 | 107.7     |

### 月降水量少ない方からの順位更新

| 順位 | 地点名 | 降水量<br>mm | 平年比<br>% | これまでの最小<br>mm (西暦年) | 開始年  | 平年値<br>mm |
|----|-----|-----------|----------|---------------------|------|-----------|
| 3  | 境   | 78.5      | 56       | 50.5 (1980)         | 1883 | 140.5     |
|    | 米子  | 74.0 =    | 59       | 36.0 (1980)         | 1940 | 126.3     |
|    | 名瀬  | 70.0      | 43       | 65.1 (1965)         | 1897 | 162.0     |

### 月間日照時間多い方からの順位更新

3位以内はなし

### 月間日照時間少ない方からの順位更新

| 順位 | 地点名 | 日照時間<br>h | 平年比<br>% | これまでの最小<br>h (西暦年) | 開始年  | 平年値<br>h |
|----|-----|-----------|----------|--------------------|------|----------|
| 1  | 寿都  | 20.2      | 43       | 23.8 (1924)        | 1901 | 46.6     |
| 2  | 江差  | 28.3      | 48       | 27.7 (2005)        | 1941 | 59.0     |

|   |     |      |    |             |      |      |
|---|-----|------|----|-------------|------|------|
| 3 | 倶知安 | 37.5 | 57 | 31.8 (1993) | 1944 | 65.5 |
|---|-----|------|----|-------------|------|------|

### 降雪の深さ月合計値多い方からの順位更新

| 順位 | 地点名 | 降雪の深さ月合計<br>cm | これまでの最大<br>cm (西暦年) | 開始年  | 平年値<br>cm |
|----|-----|----------------|---------------------|------|-----------|
| 1  | 浦河  | 68             | 64 (2009)           | 1953 | 37        |
|    | 諏訪  | 71 =           | 71 (1969)           | 1953 | 34        |
| 2  | 雄武  | 120            | 133 (2009)          | 1953 | 95        |
|    | 江差  | 102            | 153 (1957)          | 1953 | 88        |
| 3  | 深浦  | 147            | 165 (1964)          | 1953 | 92        |

### 月最深積雪大きい方からの順位更新

| 順位 | 地点名 | 最深積雪<br>cm | 起 日 | これまでの最深<br>cm (西暦年) | 開始年  | 平年値<br>cm |
|----|-----|------------|-----|---------------------|------|-----------|
| 3  | 新庄  | 208        | 26  | 236 (1974)          | 1958 | 120       |

(注) 値の横に「]」がある場合には、月別値を求める際に使用したデータ（日別値）に欠測等、統計に用いなかった値が含まれている（資料不足値）。順位は更新順位以上になることは確実であるが、統計値の使用に際しては気候表に記載した統計日数を参照されたい。  
平年値とは1981～2010年の30年間の値を平均したものである。